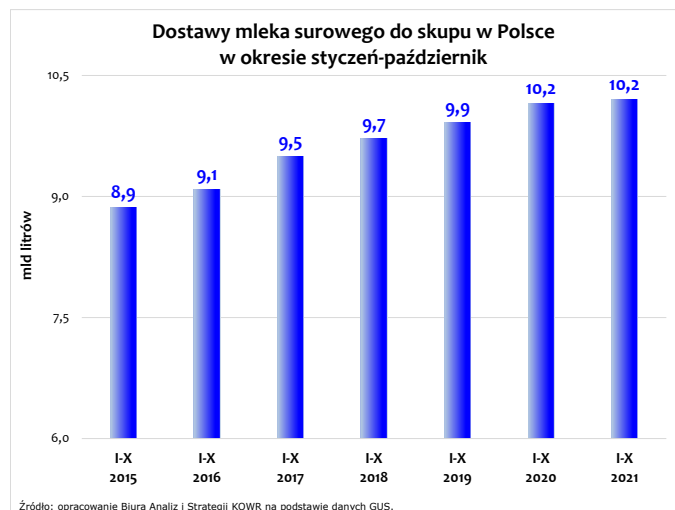


RYNEK PRODUKTÓW MLECZNYCH

DOSTAWY MLEKA SUROWEGO

Według danych GUS w październiku 2021 r. producenci do podmiotów skupujących dostarczyli 974 mln litrów surowca, o około 1% więcej niż miesiąc wcześniej i o 0,5% więcej niż przed rokiem.



Łącznie w okresie styczeń–październik 2021 r. krajowy skup mleka surowego, podobnie jak przed rokiem, ukształtował się na poziomie 10,2 mld litrów.

TENDENCJE CENOWE

Ceny skupu mleka surowego według GUS

W październiku 2021 r. na rynku krajowym ponownie wzrosły ceny skupu mleka surowego. Krajowi dostawcy za mleko surowe uzyskiwali średnio 163,78 zł/hl, o 5% więcej niż miesiąc wcześniej i o 13% więcej niż przed rokiem.

Mleko w październiku 2021 r., w odniesieniu do notowań sprzed miesiąca, podrożało we wszystkich województwach – w największym stopniu w woj. podkarpackim (o 6,5%), zachodniopomorskim (o 6,3%) i warmińsko-mazurskim (o 6,2%), a w najmniejszym – w woj. małopolskim i opolskim (po 3,7%).

Najwyższe ceny za mleko uzyskiwano w województwie podlaskim – 169,84 zł/hl oraz warmińsko-mazurskim – 167,96 zł/hl (odpowiednio o 4% i 3% więcej niż średnio w kraju). Najmniej za mleko płacono natomiast w województwie małopolskim – 147,48 zł/hl i łódzkim – 152,52 zł/hl (odpowiednio o 10% i 7% mniej niż przeciętnie w kraju).

Ceny zbytu artykułów mleczarskich w Polsce

Zakłady mleczarskie monitorowane w ramach Zintegrowanego Systemu Rolniczej Informacji Rynkowej

Towar	Cena bez VAT	Zmiana tygodniowa
W zbycie wg ZSRIR 15–21.11.2021 r.		
masło [zł/kg]:		
w blokach	24,81	↑↑
konfekcjonowane	27,16	↑↑
mleko w proszku [zł/kg]:		
odtłuszczone (OMP)	12,89	↑↑
pełne (PMP)	15,55	↑↑
W skupie wg GUS – październik 2021 r.		
mleko surowe [zł/hl]	163,78	↑↑

MRiRW w dniach 15–21.11.2021 r. masło w blokach zbywały przeciętnie po 24,81 zł/kg, o 2% drożej niż tydzień wcześniej i o 12% drożej niż przed miesiącem. Masło konfekcjonowane sprzedawano po 27,16 zł/kg (5,43 zł za 200 gramową kostkę), o 3,5% drożej niż w poprzednim tygodniu i o 13% drożej niż przed miesiącem. Cena masła w blokach była wyższa niż przed rokiem o 51%, a masła konfekcjonowanego – o 55%.

Za odtłuszczone mleko w proszku płacono 12,89 zł/kg, o 4% więcej niż tydzień wcześniej i o 8% więcej niż przed miesiącem. Cena zbytu pełnego mleka w proszku wyniosła 15,55 zł/kg i była o 4% wyższa niż w poprzednim tygodniu i o 7% wyższa niż miesiąc wcześniej. W porównaniu z notowaniami sprzed roku OMP było droższe o 38%, a PMP – o 34%.

Ceny na rynkach zagranicznych

Na aukcji, która odbyła się 16 listopada 2021 r. na platformie handlowej GlobalDairyTrade indeks cen GDT¹, w odniesieniu do poprzedniego notowania, wzrósł o 1,9%. W czasie sesji sprzedano 30,4 tys. ton artykułów mleczarskich.

Na GDT 16 listopada 2021 r. za masło płacono 5 534 USD/t, o 3% więcej niż w poprzednim notowaniu (z 2.11.br.) i o 8% więcej niż przed miesiącem. Cena sera Cheddar ukształtowała się na poziomie 5 162 USD/t, o 2% wyższym niż dwa tygodnie wcześniej i o 17% wyższym niż przed miesiącem. Za odtłuszczone mleko w proszku uzyskiwano 3 676 USD/t, o 1% więcej niż w poprzednim notowaniu i o 8% więcej niż przed miesiącem. Cena pełnego mleka w proszku wyniosła 3 987 USD/t i była o 2% wyższa niż dwa tygodnie wcześniej i o 5% wyższa niż przed miesiącem. W porównaniu z cenami sprzed roku masło było droższe o 44%, ser Cheddar – o 42%, a OMP i PMP – o 31%.

¹ Indeks cen GDT – średnia ważona procentowych zmian cen wszystkich produktów sprzedanych podczas aukcji.

Ceny zbytu (netto) masła, odtłuszczonego mleka w proszku i pełnego mleka w proszku (według ZSRIR MRiRW)

Tydzień	Masło ekstra konfekcjonowane			Masło ekstra w blokach			Odtłuszczone mleko w proszku			Pełne mleko w proszku		
	zł/kg	tygodniowa zmiana w % ¹⁾	EUR/kg ²⁾	zł/kg	tygodniowa zmiana w % ¹⁾	EUR/kg ²⁾	zł/kg	tygodniowa zmiana w % ¹⁾	EUR/kg ²⁾	zł/kg	tygodniowa zmiana w % ¹⁾	EUR/kg ²⁾
27.09-03.10.21	21,17	0,7	4,59	19,91	0,0	4,32	11,66	-0,5	2,53	14,61	0,6	3,17
04-10.10.21	22,08	4,3	4,82	20,89	4,9	4,56	11,91	2,1	2,60	14,56	-0,4	3,17
11-17.10.21	23,48	6,3	5,13	21,63	3,5	4,73	12,09	1,5	2,64	14,60	0,3	3,19
18-24.10.21	24,05	2,4	5,24	22,15	2,4	4,83	11,96	-1,1	2,61	14,52	-0,5	3,16
25-31.10.21	24,18	0,5	5,24	23,55	6,3	5,10	12,28	2,7	2,66	14,58	0,4	3,16
01-07.11.21	25,35	4,8	5,50	23,72	0,7	5,15	12,08	-1,6	2,62	15,25	4,6	3,31
08-14.11.21	26,24	3,5	5,69	24,38	2,8	5,28	12,45	3,0	2,70	14,95	-2,0	3,24
15-21.11.21	27,16	3,5	5,83	24,81	1,8	5,33	12,89	3,6	2,77	15,55	4,1	3,34
Miesięczna zmiana ceny w %	x	12,9	x	x	12,0	x	x	7,8	x	x	7,1	x
Roczna zmiana ceny w %	x	54,8	x	x	51,3	x	x	38,0	x	x	33,8	x

1) zmiany cen w % odnoszą się do cen prezentowanych w zł/kg

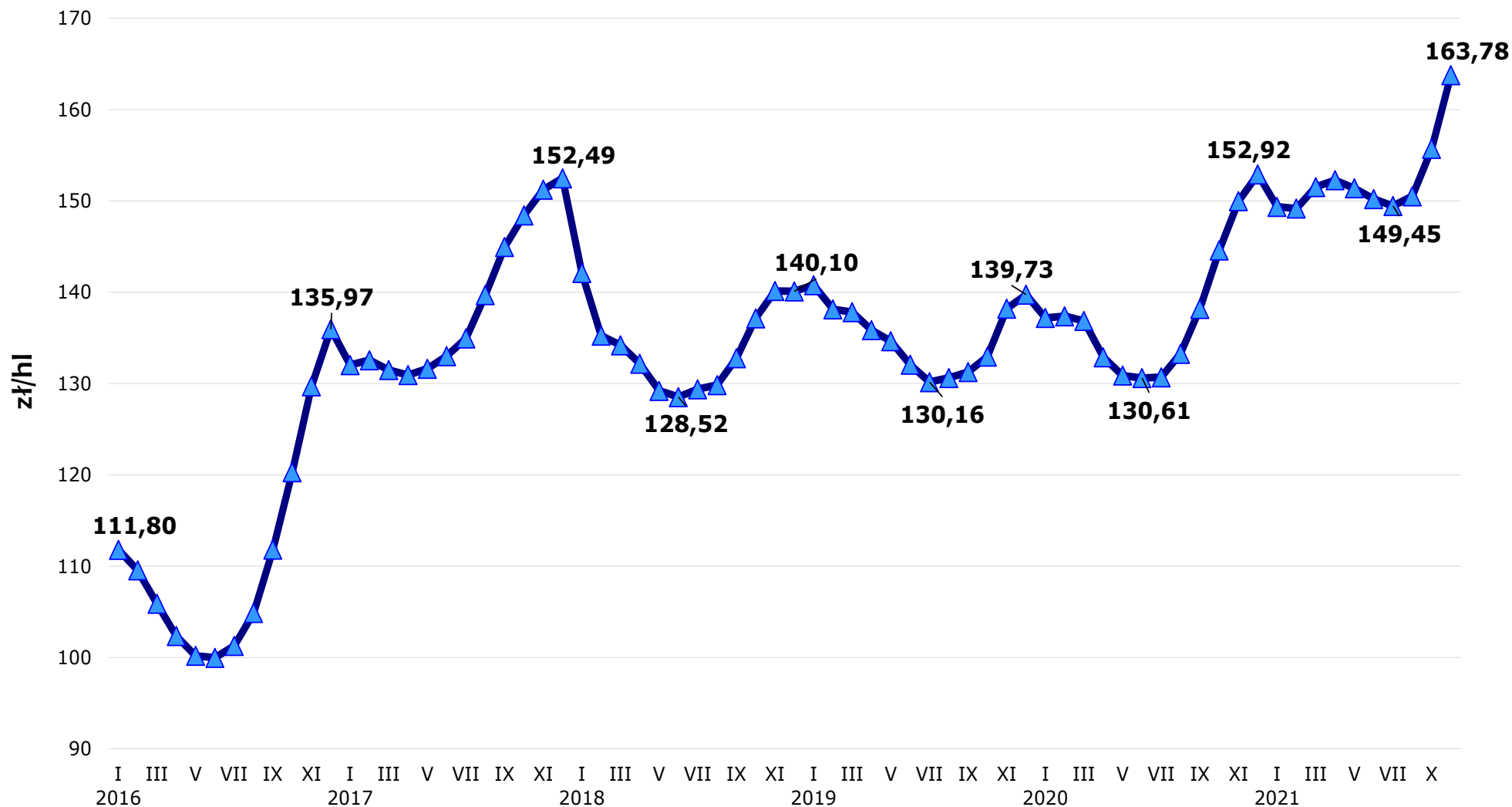
2) wg średniego kursu EBC w danym tygodniu; kurs w ostatnim prezentowanym okresie 15-21.11.21: 1 EUR = 4,6575 PLN

Ceny skupu mleka bez VAT wg siedziby producenta

Województwa	w październiku 2021 r.	Zmiana ceny w %	
	w zł/hl	miesięczna	roczna
POLSKA	163,78	5,2	13,3
Dolnośląskie	163,97	4,1	15,1
Kujawsko-pomorskie	159,71	4,8	14,6
Lubelskie	163,72	5,7	14,7
Lubuskie	167,62	4,1	12,9
Łódzkie	152,52	4,3	15,9
Małopolskie	147,48	3,7	15,4
Mazowieckie	164,31	5,8	15,3
Opolskie	162,94	3,7	13,9
Podkarpackie	159,63	6,5	14,9
Podlaskie	169,84	4,9	9,2
Pomorskie	160,30	5,0	13,6
Śląskie	160,49	4,7	15,0
Świętokrzyskie	157,59	4,6	16,3
Warmińsko-mazurskie	167,96	6,2	13,0
Wielkopolskie	162,29	5,2	13,7
Zachodniopomorskie	162,58	6,3	16,6

Źródło: opracowanie Biura Analiz i Strategii KOWR na podstawie danych GUS.

Ceny skupu mleka surowego w Polsce (bez VAT)



Źródło: opracowanie Biura Analiz i Strategii KOWR na podstawie danych GUS.

Ceny produktów mlecznych na rynkach zagranicznych

	Jednostka miary	Średnia cena	Zmiana średniej ceny w %			Średnia cena w zł/kg*
			tygodniowa	miesięczna	roczna	
Ceny na rynkach wewnętrznych UE w dniach 13-17.11.2021 r.						
Masło w blokach						
Niemcy	EUR/kg	5,35	0,0	10,3	56,2	24,94
Francja	EUR/kg	5,58	7,2	23,9	65,6	25,99
Niderlandy	EUR/kg	5,44	0,7	10,8	64,8	25,36
Odtłuszczone mleko w proszku						
Niemcy	EUR/kg	3,18	1,3	8,2	45,9	14,82
Francja	EUR/kg	2,58	1,1	3,7	23,9	12,00
Niderlandy	EUR/kg	3,15	2,6	7,5	47,9	14,68
Pełne mleko w proszku						
Niemcy	EUR/kg	3,95	2,1	9,6	43,5	18,39
Francja	EUR/kg	3,98	8,2	14,4	49,6	18,55
Niderlandy	EUR/kg	3,85	2,7	10,0	41,5	17,95
Ceny światowe (na bazie FOB - w portach Europy Zachodniej) z 12.11.2021 r.						
Masło	USD/t	6 113	4,7 ^{1/}	15,9	51,9	24,79
OMP	USD/t	3 338	2,7 ^{1/}	6,8	30,2	13,54
PMP	USD/t	4 425	4,4 ^{1/}	10,3	35,1	17,95

1/ Zmiana średniej ceny w portach Europy Zachodniej w odniesieniu do notowania z 29.10.2021 r.

* Z przeliczenia według kursu NBP:

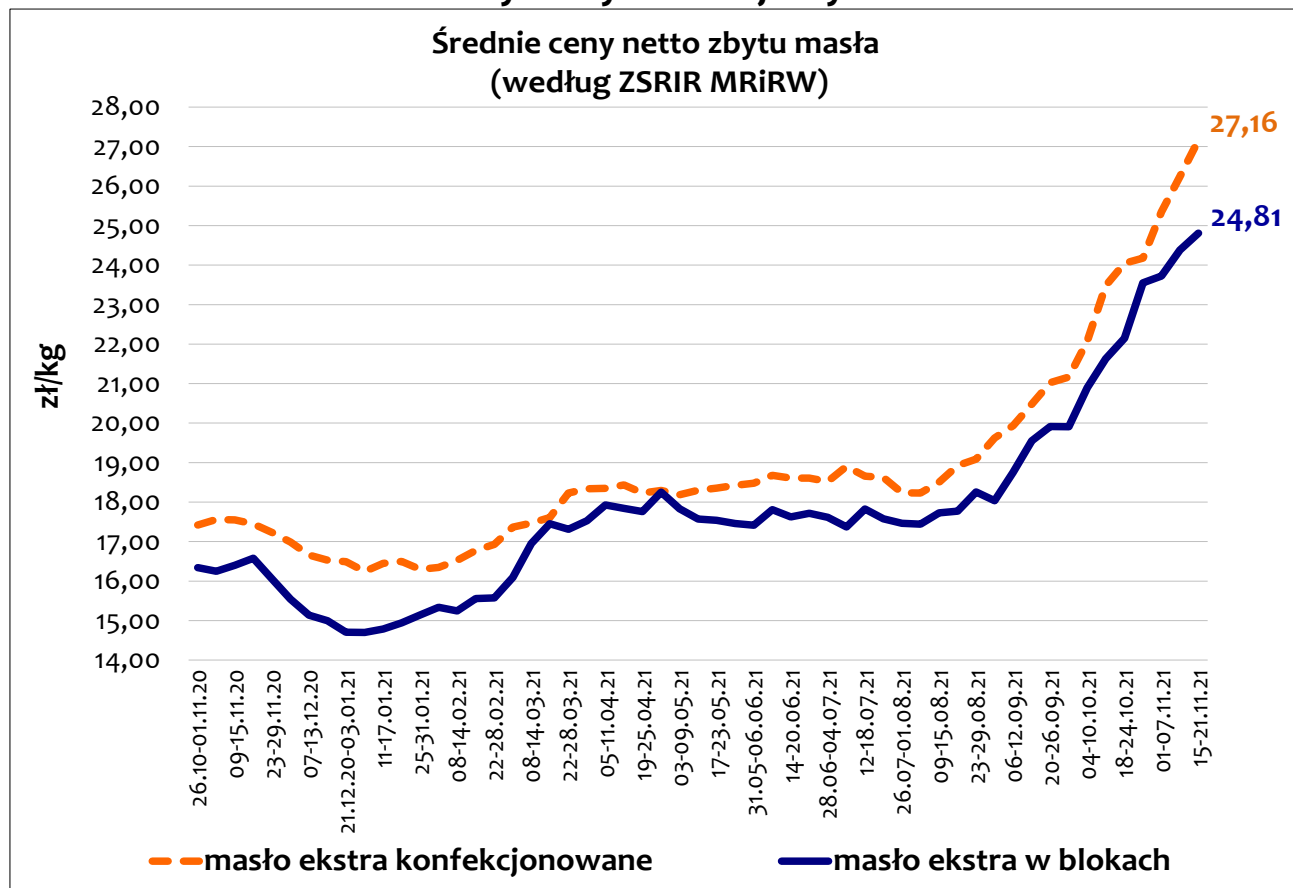
Średni kurs z 17.11.2021 r.: 1 EUR = 4,6614 PLN

Średni kurs z 12.11.2021 r.: 1 USD = 4,00559 PLN

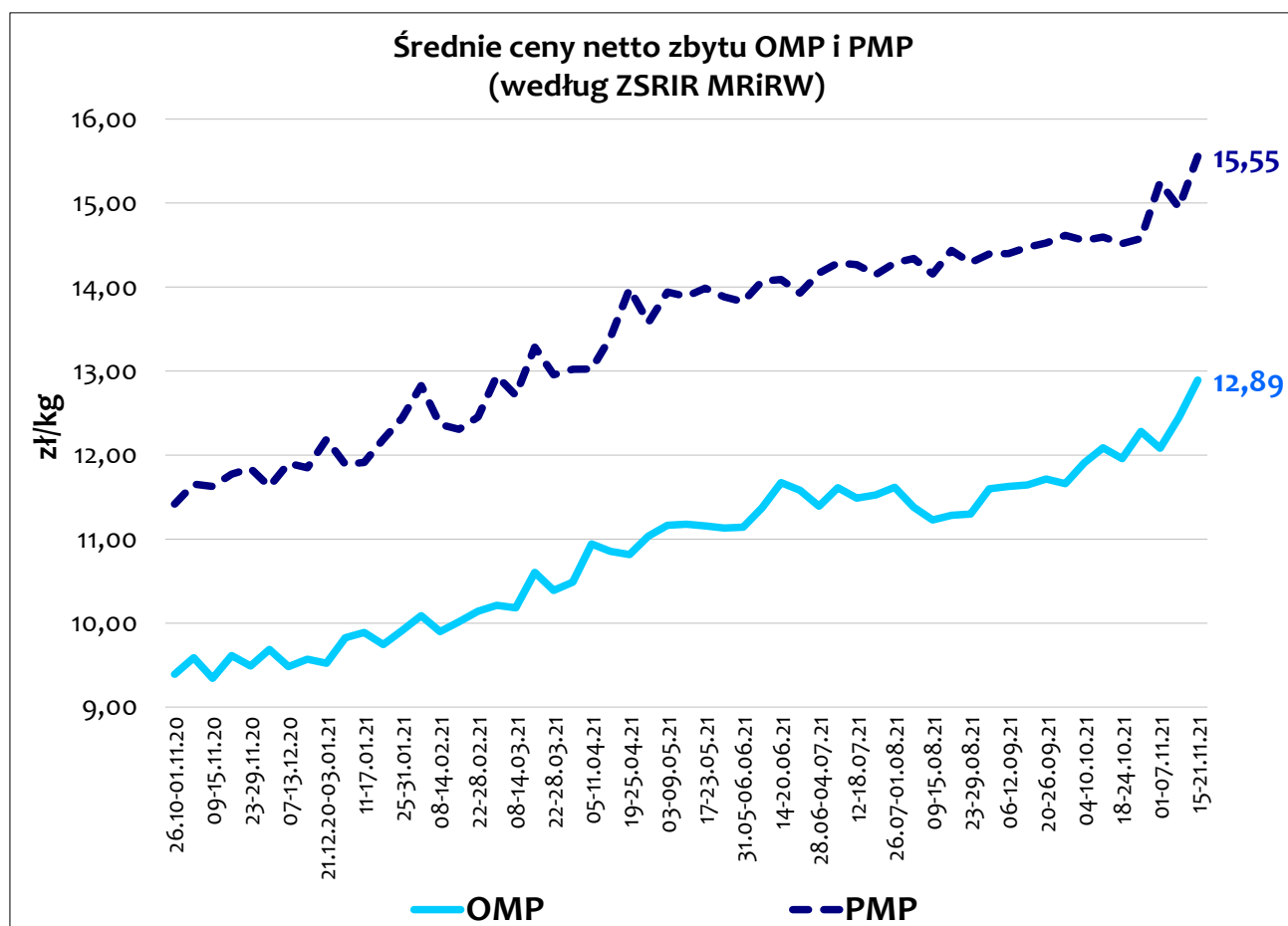
Źródło: opracowanie Biura Analiz i Strategii KOWR na podstawie danych CLAL i NBP.

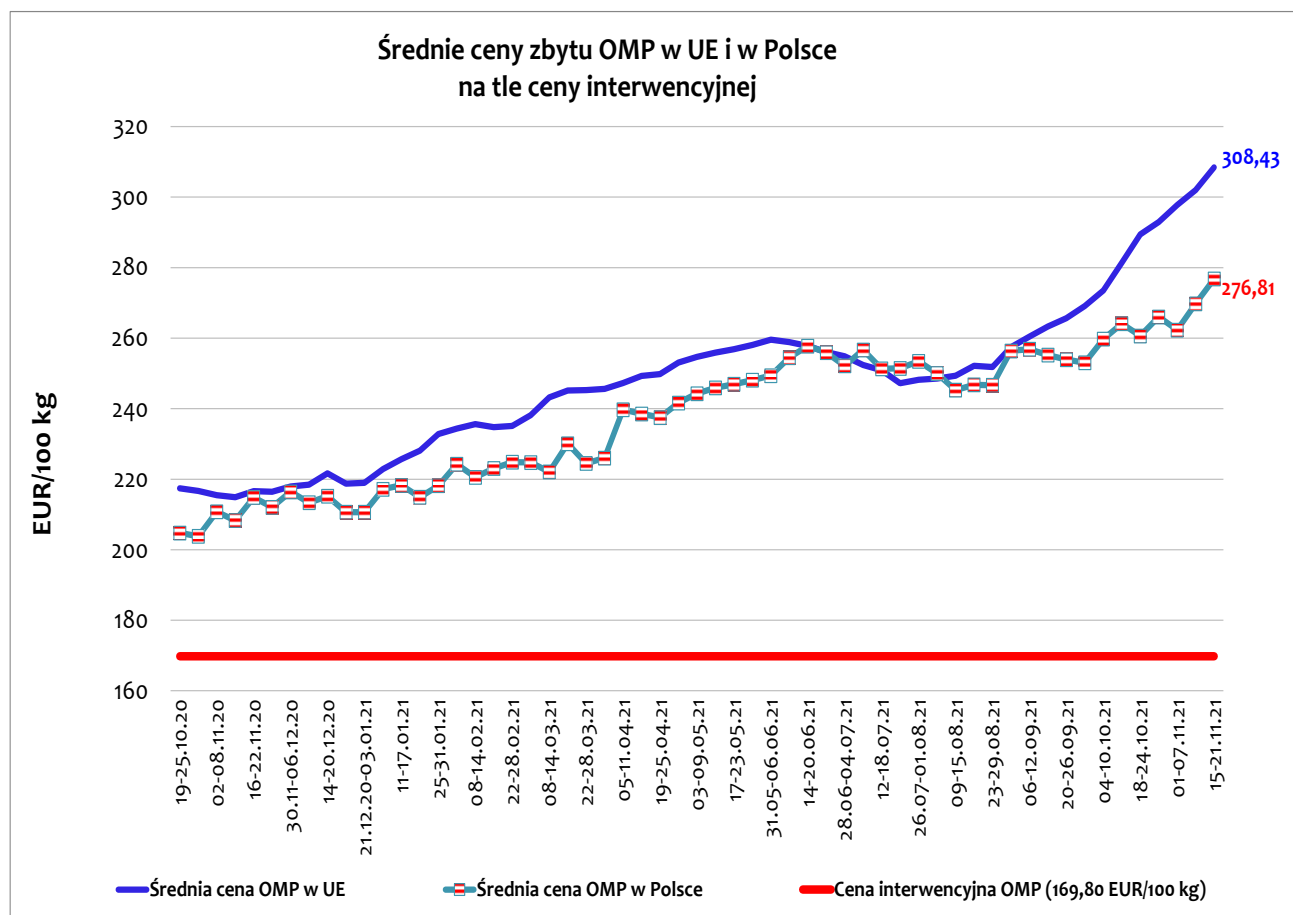
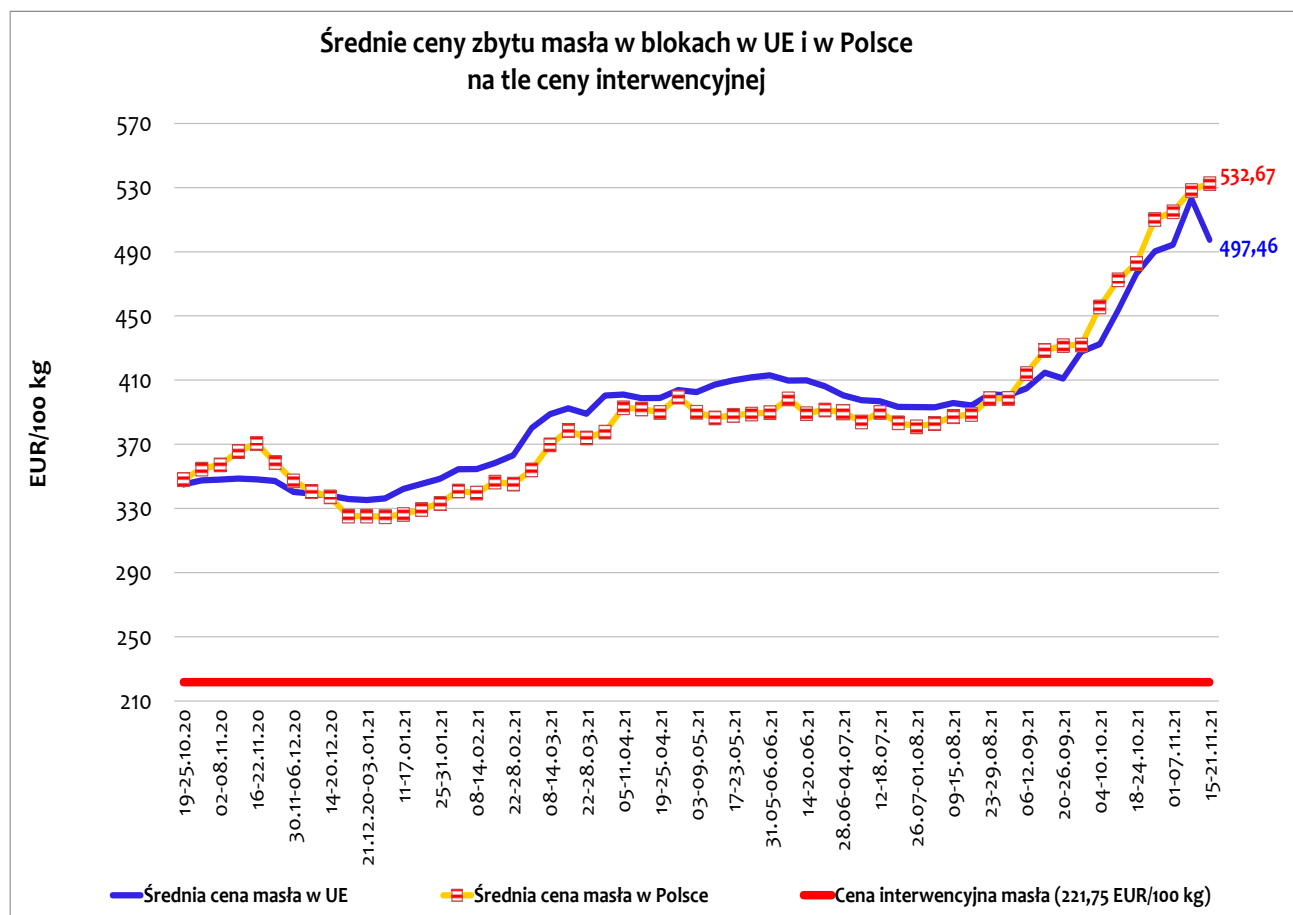
Ceny na rynku krajowym

Średnie ceny netto zbytu masła
(według ZSRIR MRiRW)



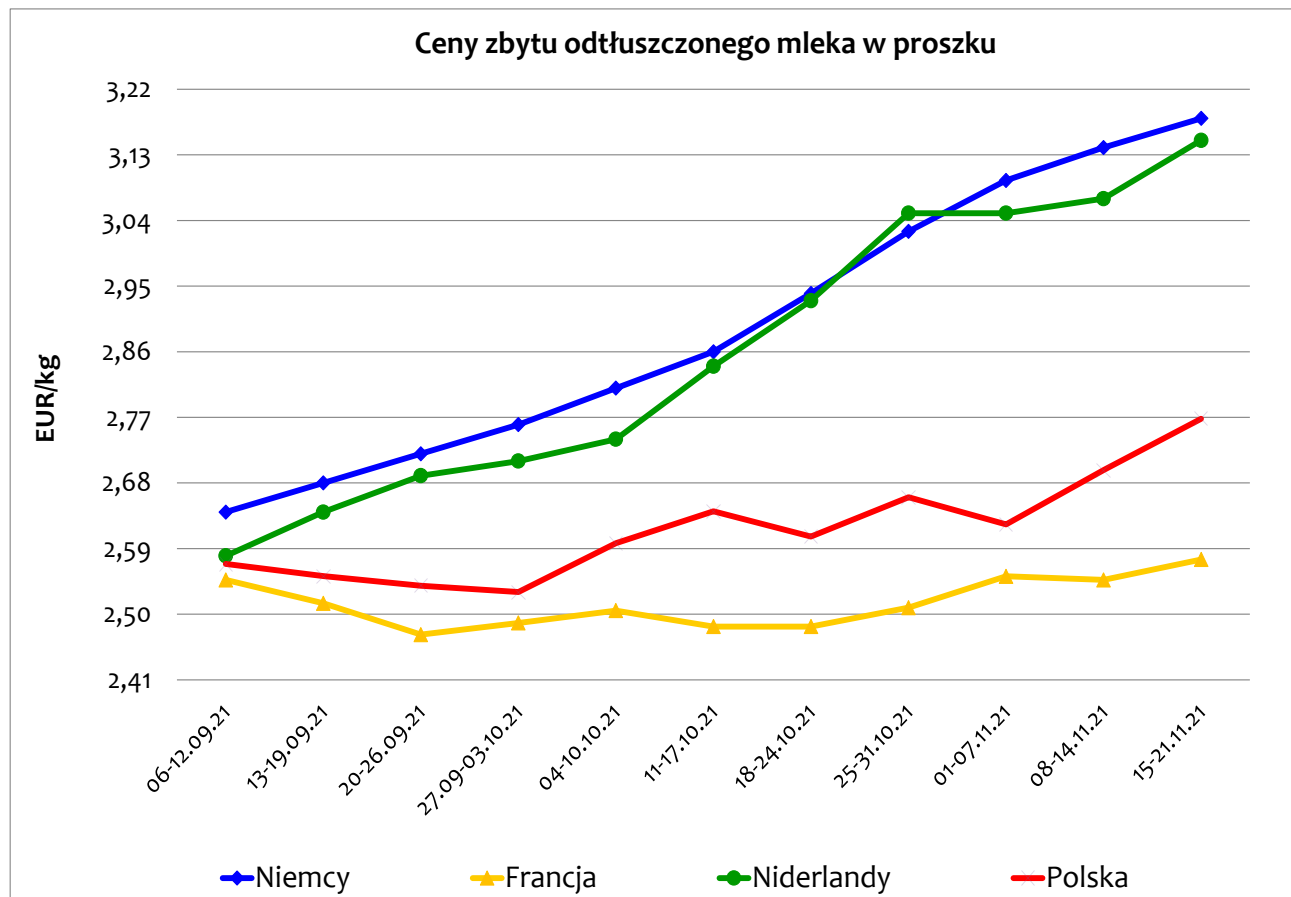
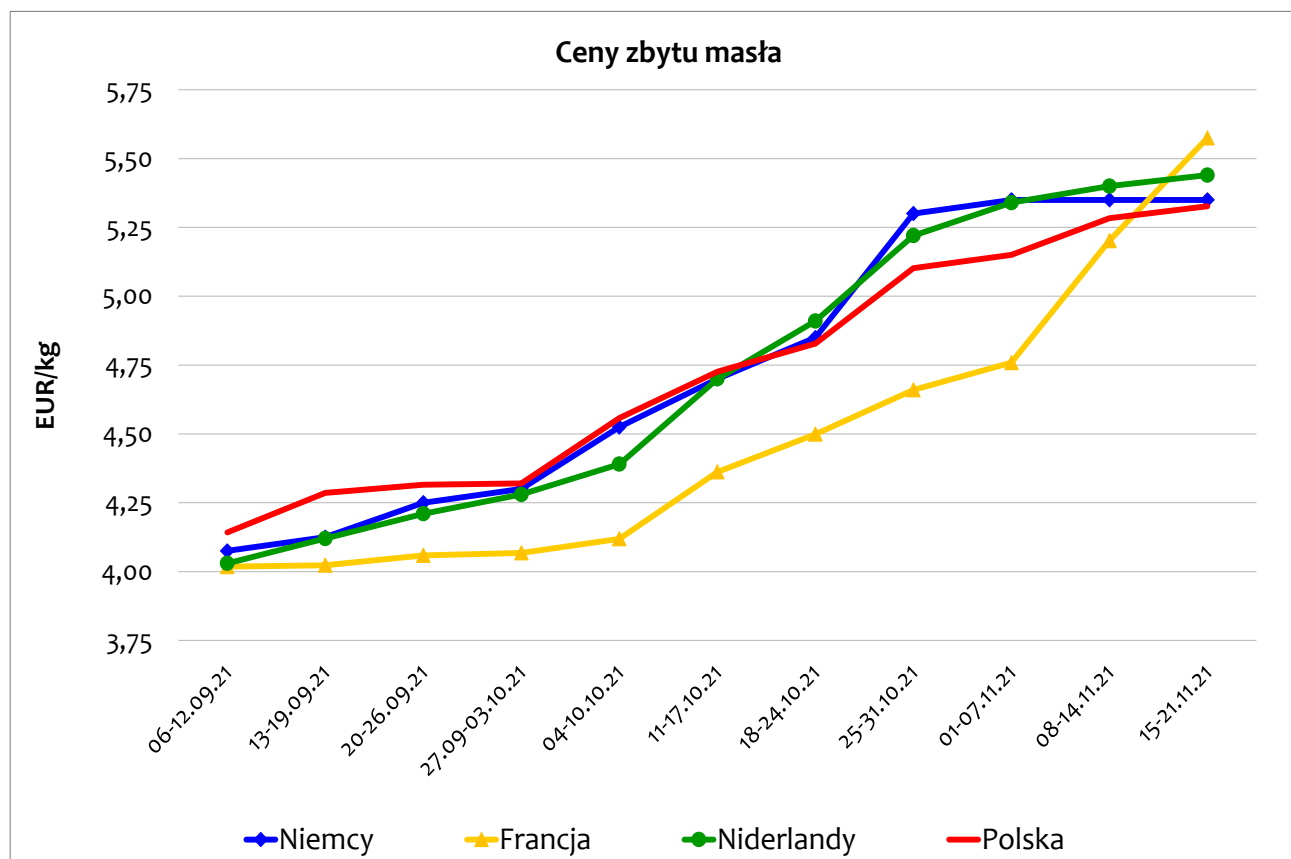
Średnie ceny netto zbytu OMP i PMP
(według ZSRIR MRiRW)





Źródło: opracowanie Biura Analiz i Strategii KOWR na podstawie danych KE (data odczytu: 26.11.2021 r.) i ZSRIR MRiRW.

Ceny na rynkach zagranicznych



Źródło: opracowanie Biura Analiz i Strategii KOWR na podstawie danych CLAL i ZSRIR MRiRW.