



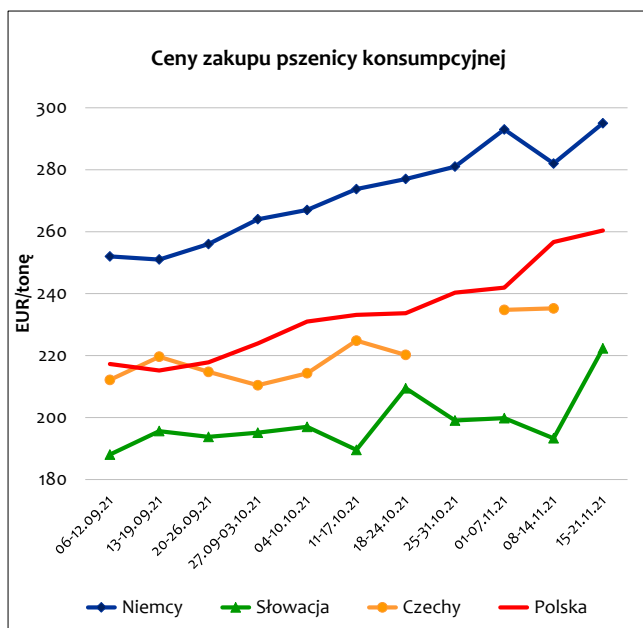
Krajowy Ośrodek
Wsparcia Rolnictwa

SYTUACJA NA RYNKU PODSTAWOWYCH PRODUKTÓW ROLNO-ŻYWNOŚCIOWYCH (w okresie 15–21.11.2021 r.)

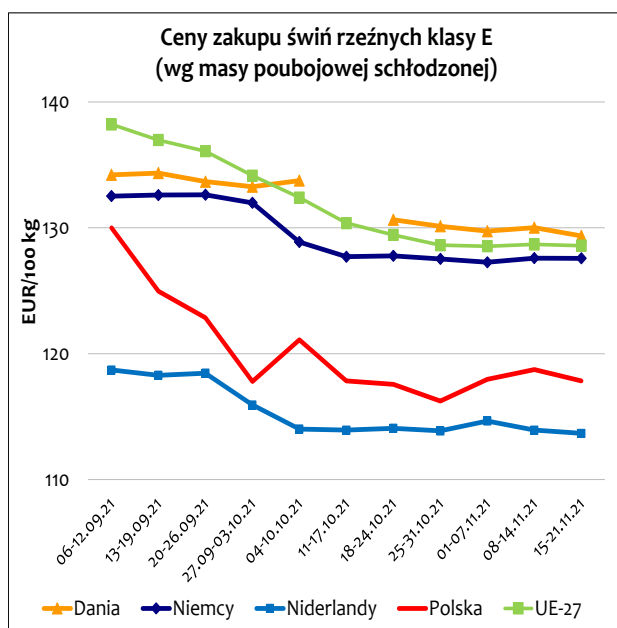
29.11.2021

Ceny produktów na wybranych rynkach

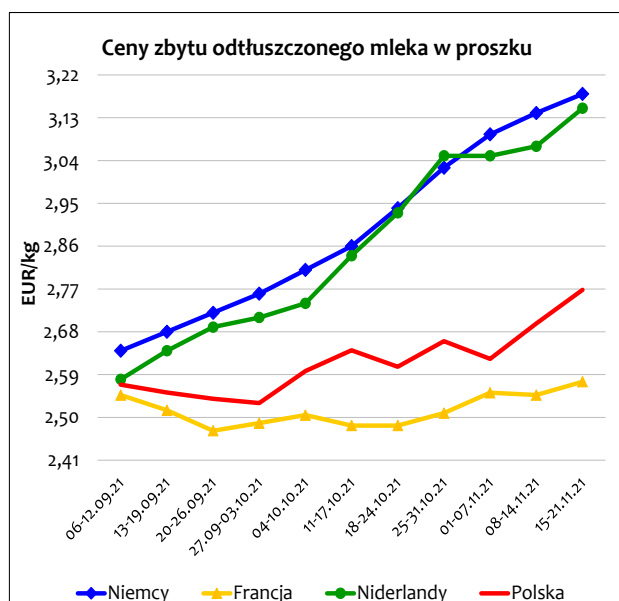
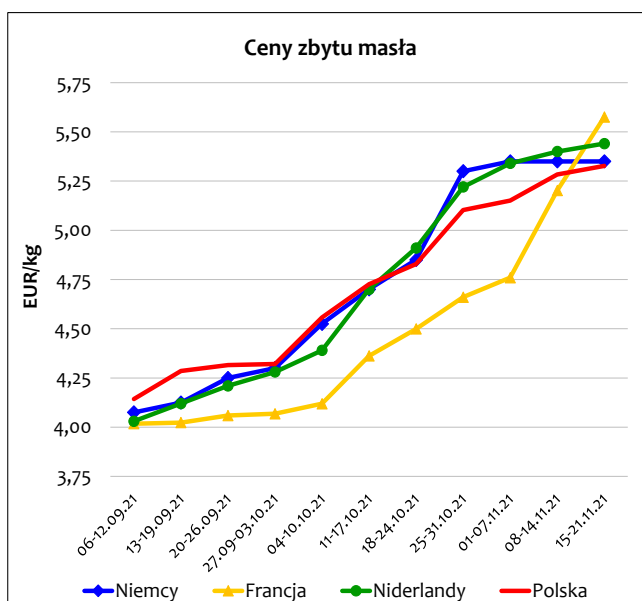
Zboża



Mięso



Produkty mleczne

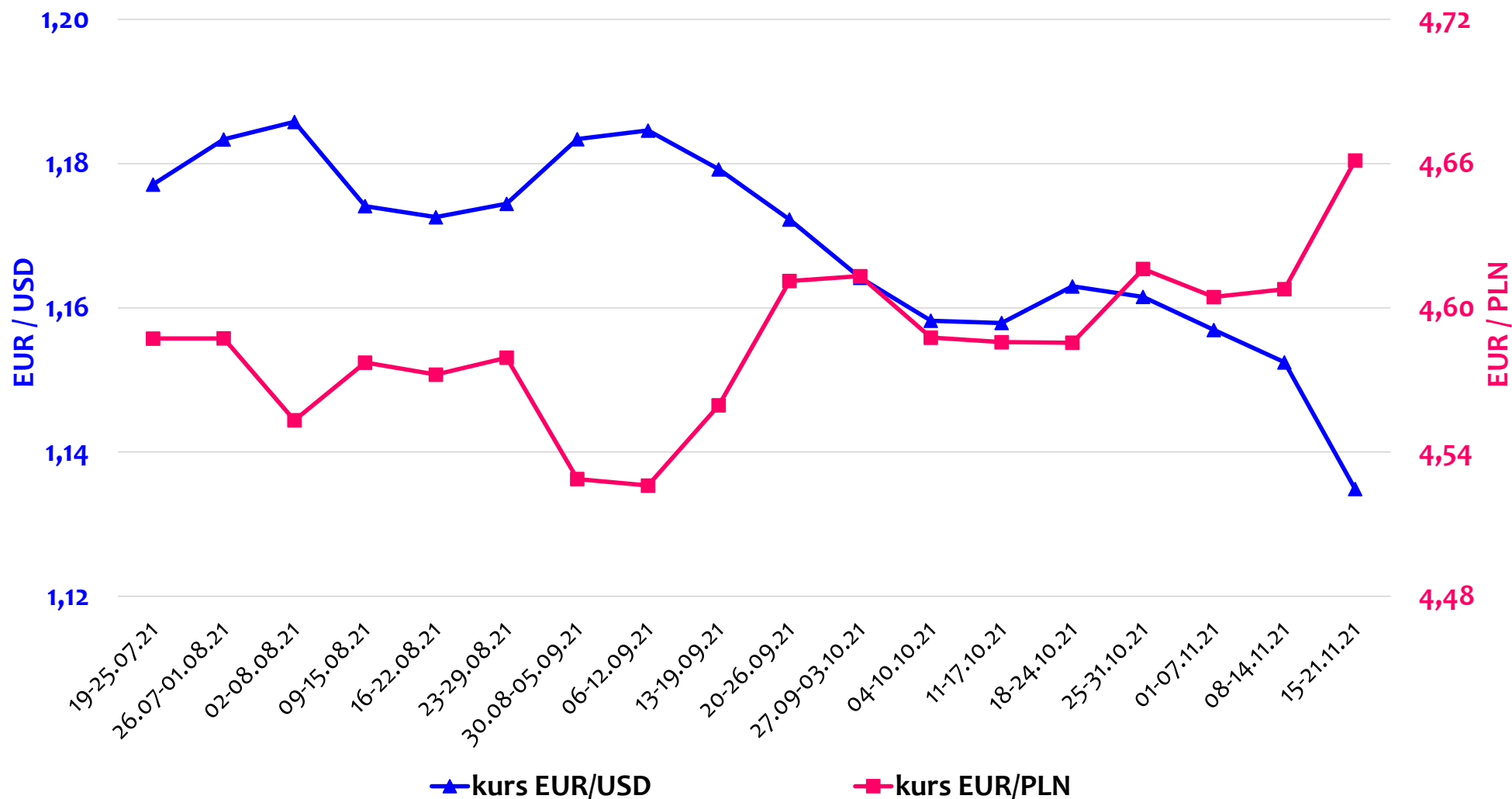


Źródło: opracowanie Biura Analiz i Strategii Krajowego Ośrodka Wsparcia Rolnictwa na podstawie danych KE, MRiRW, CLAL.

Średnie ceny (bez VAT) zakupu zbóż i żywca rzeźnego oraz ceny zbytu produktów mlecznych
(według ZSRIR MRiRW)

Wyszczególnienie	Ceny zakupu							Ceny zbytu		
	zbóż (w zł/t)				żywca (w zł/kg)			produktów mlecznych (w zł/kg)		
	pszenicy konsumpcyjnej	żyta konsumpcyjnego	jęczmienia paszowego	kukurydzy	wieprzowego	wołowego	kurcząt typu brojler	masła w blokach	OMP	PMP
Aktualny: 15-21.11.21	1215	1017	965	1006	4,18	9,28	4,09	24,81	12,89	15,55
Poprzedni tydzień	1195	941	987	984	4,18	9,16	4,08	24,38	12,45	14,95
Przed miesiącem	1 079	871	901	948	4,10	8,71	3,95	22,15	11,96	14,52
Przed rokiem	853	569	663	759	4,22	6,22	3,08	16,40	9,34	11,63
Miesięczna zmiana ceny w %	12,5	16,8	7,2	6,0	1,8	6,5	3,4	12,0	7,8	7,1
Roczna zmiana ceny w %	42,5	78,6	45,6	32,6	-0,9	49,2	33,0	51,3	38,0	33,8

Średnie tygodniowe kursy wybranych walut*



* kurs EUR/USD na podstawie danych EBC, kurs EUR/PLN na podstawie danych NBP.