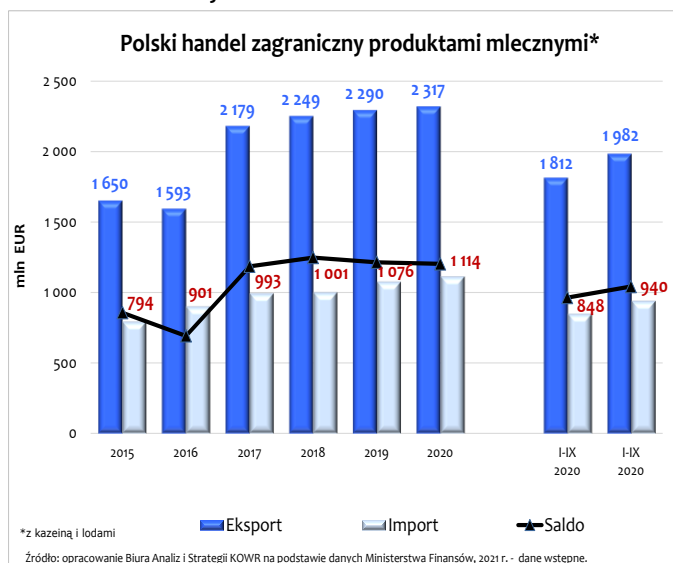


RYNEK PRODUKTÓW MLECZNYCH

HANDEL ZAGRANICZNY¹

W okresie trzech kwartałów 2021 r. wzrosły przychody z eksportu produktów mlecznych uzyskane przez krajową branżę mleczarską. Według wstępnych danych Ministerstwa Finansów w okresie styczeń–wrzesień 2021 r. **wartość wywozu** produktów mlecznych z Polski wyniosła około **1,98 mld EUR (9,0 mld zł)** i była o ponad 9% wyższa niż w porównywalnym okresie 2020 r. Jednocześnie na **import** tego asortymentu wydatkowano **0,94 mld EUR (4,3 mld zł)**, o 11% więcej niż w okresie styczeń–wrzesień 2020 r.



Dodatknie **saldo obrotów handlowych** artykułami mleczarskimi w okresie trzech kwartałów 2021 r. ukształtowało się na poziomie **1,04 mld EUR (4,7 mld zł)**, o 8% wyższym niż w okresie styczeń–wrzesień 2020 r.

Blisko 65% wpływów z eksportu wygenerowała sprzedaż produktów mlecznych do krajów Unii Europejskiej (1,3 mld EUR, wzrost o 13%). Głównymi odbiorcami produktów mlecznych na rynku unijnym były: Niemcy (19% wartości – 380 mln EUR), Czechy (6% – 123 mln EUR), Włochy (5% – 105 mln EUR), Niderlandy (5% – 92 mln EUR) oraz Rumunia (4% – 77 mln EUR).

Udział wywozu artykułów mleczarskich do krajów WNP był niewielki i w okresie trzech kwartałów 2021 r. wyniósł 5%. Łączna wartość wyeksportowanych produktów uległa obniżeniu o 7%, do 100 mln EUR. Produkty mleczne eksportowano głównie na Ukrainę (4% wartości wywozu – 87 mln EUR).

Udział krajów pozaunijnych (nienależących do WNP) w wywozie produktów mlecznych wyniósł 30%. Wpływy uzyskane z eksportu osiągnęły 602 mln EUR, o 6% więcej niż w okresie styczeń–wrzesień 2020 r. Największy udział w polskim eksporcie miała Wielka Brytania, Chiny i Algieria – po około 5% wartości wywozu (odpowiednio 101 mln EUR, 98 mln EUR i 93 mln EUR), a także Arabia Saudyjska (2% – 41 mln EUR).

¹ Wyniki polskiego handlu zagranicznego produktami mlecznymi zostały obliczone w oparciu o wstępne dane Ministerstwa Finansów

Towar	Cena bez VAT	Zmiana tygodniowa
W zbyciu wg ZSRIR 8–14.11.2021 r.		
masło [zł/kg]:		
w blokach	24,38	↑↑
konfekcjonowane	26,24	↑↑
mleko w proszku [zł/kg]:		
odtłuszczone (OMP)	12,45	↑↑
pełne (PMP)	14,95	↓↓
W skupie wg GUS – wrzesień 2021 r.		
Zmiana miesięczna		
mleko surowe [zł/hl]	155,71	↑↑

TENDENCJE CENOWE

Ceny zbytu artykułów mleczarskich w Polsce

Zakłady mleczarskie monitorowane w ramach Zintegrowanego Systemu Rolniczej Informacji Rynkowej MRiRW w dniach 8–14.11.2021 r. **masło w blokach** zbywały przeciętnie po **24,38 zł/kg**, o 3% drożej niż tydzień wcześniej i o 13% drożej niż przed miesiącem. **Masło konfekcjonowane** sprzedawano po **26,24 zł/kg** (5,25 zł za 200 gramową kostkę), o 3,5% drożej niż w poprzednim tygodniu i o 12% drożej niż miesiąc wcześniej. Ceny masła konfekcjonowanego i w blokach były o 49–50% wyższe niż przed rokiem.

Cena zbytu **odtłuszczonego mleka w proszku** wyniosła **12,45 zł/kg** i była o 3% wyższa niż tydzień i miesiąc wcześniej. Za **pełne mleko w proszku** uzyskiwano **14,95 zł/kg**, o 2% mniej niż w poprzednim tygodniu, ale o 2% więcej niż przed miesiącem. W odniesieniu do cen sprzed roku OMP było droższe o 30%, a PMP – o 28%.

Ceny artykułów mleczarskich na giełdzie w Chicago

Na giełdzie w Chicago w notowaniu z 12 listopada 2021 r. cena **masła** ukształtowała się na poziomie **4 299 USD/t**, o 1% wyższym niż przed tygodniem i o 10% wyższym niż miesiąc wcześniej. W porównaniu z cenami sprzed roku masło było o 39% droższe.

Cena **odtłuszczonego mleka w proszku** osiągnęła **3 439 USD/t**, o 1% więcej niż tydzień wcześniej i o 10% więcej niż przed miesiącem. Cena **pełnego mleka w proszku**, tak jak przed tygodniem, wyniosła **4 123 USD/t** i była o 2% niższa niż miesiąc wcześniej. W odniesieniu do notowań sprzed roku OMP było droższe o 44%, a PMP – o 15%.

Za **ser Cheddar** płacono **3 858 USD/t**, o 10% więcej niż tydzień wcześniej, ale o 2% mniej niż przed miesiącem. W odniesieniu do notowań sprzed roku ser Cheddar był o 9% tańszy.

i dotyczą artykułów o kodach CN 0401–0406, 2105 oraz wybranych produktów z pozycji CN 3501.

Ceny zbytu (netto) masła, odtłuszczonego mleka w proszku i pełnego mleka w proszku (według ZSRIR MRiRW)

Tydzień	Masło ekstra konfekcjonowane			Masło ekstra w blokach			Odtłuszczone mleko w proszku			Pełne mleko w proszku		
	zł/kg	tygodniowa zmiana w % ¹⁾	EUR/kg ²⁾	zł/kg	tygodniowa zmiana w % ¹⁾	EUR/kg ²⁾	zł/kg	tygodniowa zmiana w % ¹⁾	EUR/kg ²⁾	zł/kg	tygodniowa zmiana w % ¹⁾	EUR/kg ²⁾
20-26.09.21	21,03	2,7	4,56	19,91	1,8	4,32	11,72	0,6	2,54	14,53	0,4	3,15
27.09-03.10.21	21,17	0,7	4,59	19,91	0,0	4,32	11,66	-0,5	2,53	14,61	0,6	3,17
04-10.10.21	22,08	4,3	4,82	20,89	4,9	4,56	11,91	2,1	2,60	14,56	-0,4	3,17
11-17.10.21	23,48	6,3	5,13	21,63	3,5	4,73	12,09	1,5	2,64	14,60	0,3	3,19
18-24.10.21	24,05	2,4	5,24	22,15	2,4	4,83	11,96	-1,1	2,61	14,52	-0,5	3,16
25-31.10.21	24,18	0,5	5,24	23,55	6,3	5,10	12,28	2,7	2,66	14,58	0,4	3,16
01-07.11.21	25,35	4,8	5,50	23,72	0,7	5,15	12,08	-1,6	2,62	15,25	4,6	3,31
08-14.11.21	26,24	3,5	5,69	24,38	2,8	5,28	12,45	3,0	2,70	14,95	-2,0	3,24
Miesięczna zmiana ceny w %	x	11,8	x	x	12,7	x	x	3,0	x	x	2,4	x
Roczna zmiana ceny w %	x	49,5	x	x	50,0	x	x	29,8	x	x	28,2	x

1) zmiany cen w % odnoszą się do cen prezentowanych w zł/kg

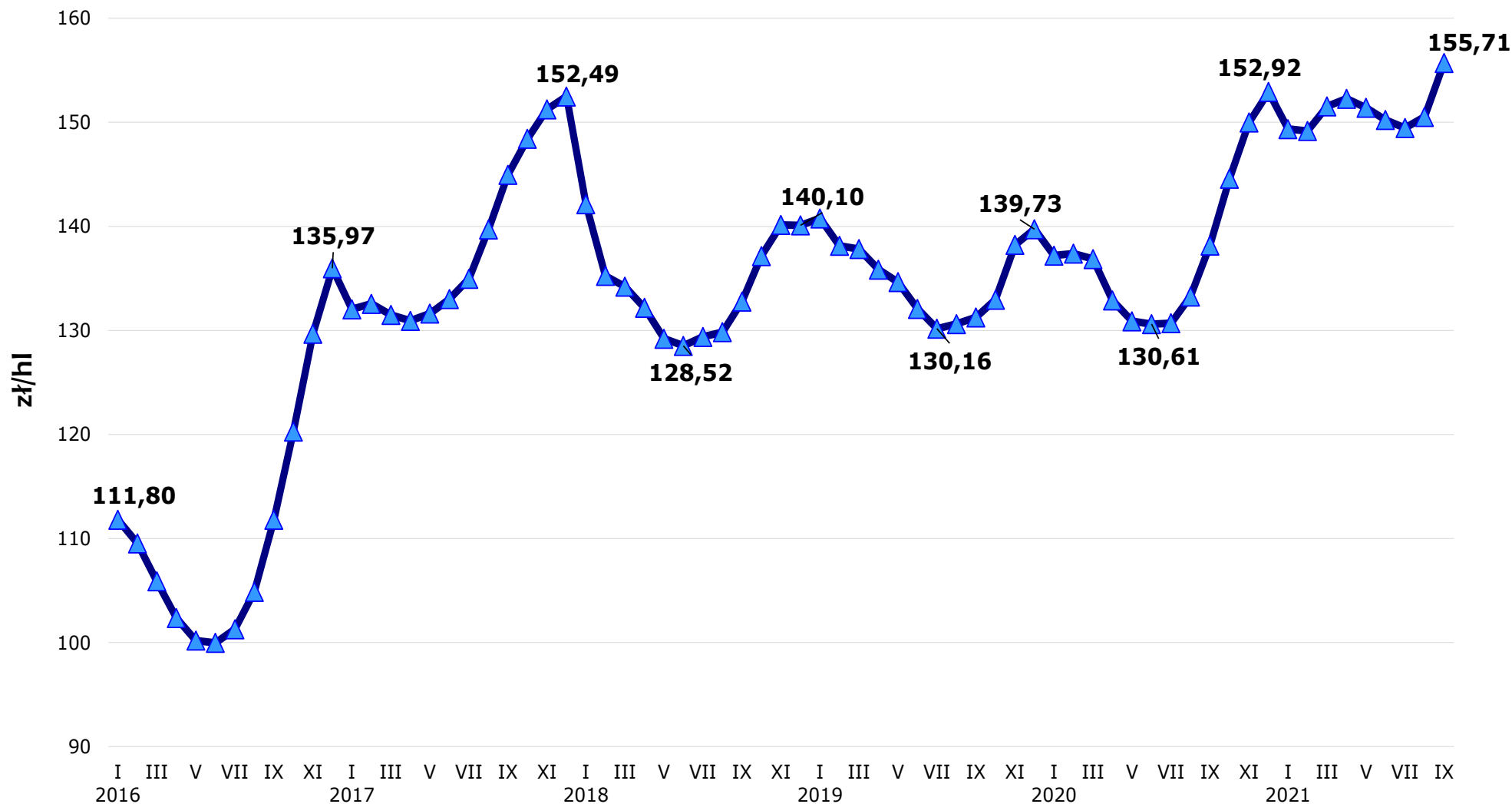
2) wg średniego kursu EBC w danym tygodniu; kurs w ostatnim prezentowanym okresie 8-14.11.21: 1 EUR = 4,6145 PLN

Ceny skupu mleka bez VAT wg siedziby producenta

Województwa	we wrześniu 2021 r.	Zmiana ceny w %	
	w zł/hl	miesięczna	roczna
POLSKA	155,71	3,4	12,7
Dolnośląskie	157,48	3,4	15,4
Kujawsko-pomorskie	152,41	3,0	13,6
Lubelskie	154,96	1,9	14,2
Lubuskie	161,09	5,0	13,9
Łódzkie	146,23	2,2	14,4
Małopolskie	142,19	3,0	13,7
Mazowieckie	155,35	3,1	14,1
Opolskie	157,07	3,5	14,9
Podkarpackie	149,90	2,3	12,4
Podlaskie	161,85	5,3	10,0
Pomorskie	152,63	2,5	12,3
Śląskie	153,24	4,0	15,5
Świętokrzyskie	150,71	4,1	18,0
Warmińsko-mazurskie	158,11	4,1	10,8
Wielkopolskie	154,33	2,5	12,7
Zachodniopomorskie	152,97	1,0	14,1

Źródło: opracowanie Biura Analiz i Strategii KOWR na podstawie danych GUS.

Ceny skupu mleka surowego w Polsce (bez VAT)



Źródło: opracowanie Biura Analiz i Strategii KOWR na podstawie danych GUS.

Ceny produktów mlecznych na rynkach zagranicznych

	Jednostka miary	Średnia cena	Zmiana średniej ceny w %			Średnia cena w zł/kg*
			tygodniowa	miesięczna	roczna	
Ceny na rynkach wewnętrznych UE w dniach 6-10.11.2021 r.						
Masło w blokach						
Niemcy	EUR/kg	5,35	0,0	13,8	54,0	24,61
Francja	EUR/kg	5,20	9,3	19,3	53,9	23,93
Niderlandy	EUR/kg	5,40	1,1	14,9	63,6	24,84
Odtłuszczone mleko w proszku						
Niemcy	EUR/kg	3,14	1,5	9,8	44,4	14,45
Francja	EUR/kg	2,55	-0,2	2,6	20,4	11,72
Niderlandy	EUR/kg	3,07	0,7	8,1	44,1	14,12
Pełne mleko w proszku						
Niemcy	EUR/kg	3,87	1,7	9,6	40,5	17,78
Francja	EUR/kg	3,68	0,0	10,2	36,3	16,93
Niderlandy	EUR/kg	3,75	1,4	10,3	38,4	17,25
Ceny światowe (na bazie FOB - w portach Europy Zachodniej) z 12.11.2021 r.						
Masło	USD/t	6 113	4,7 ^{1/}	15,9	51,9	24,79
OMP	USD/t	3 338	2,7 ^{1/}	6,8	30,2	13,54
PMP	USD/t	4 425	4,4 ^{1/}	10,3	35,1	17,95

1/ Zmiana średniej ceny w portach Europy Zachodniej w odniesieniu do notowania z 29.10.2021 r.

* Z przeliczenia według kursu NBP:

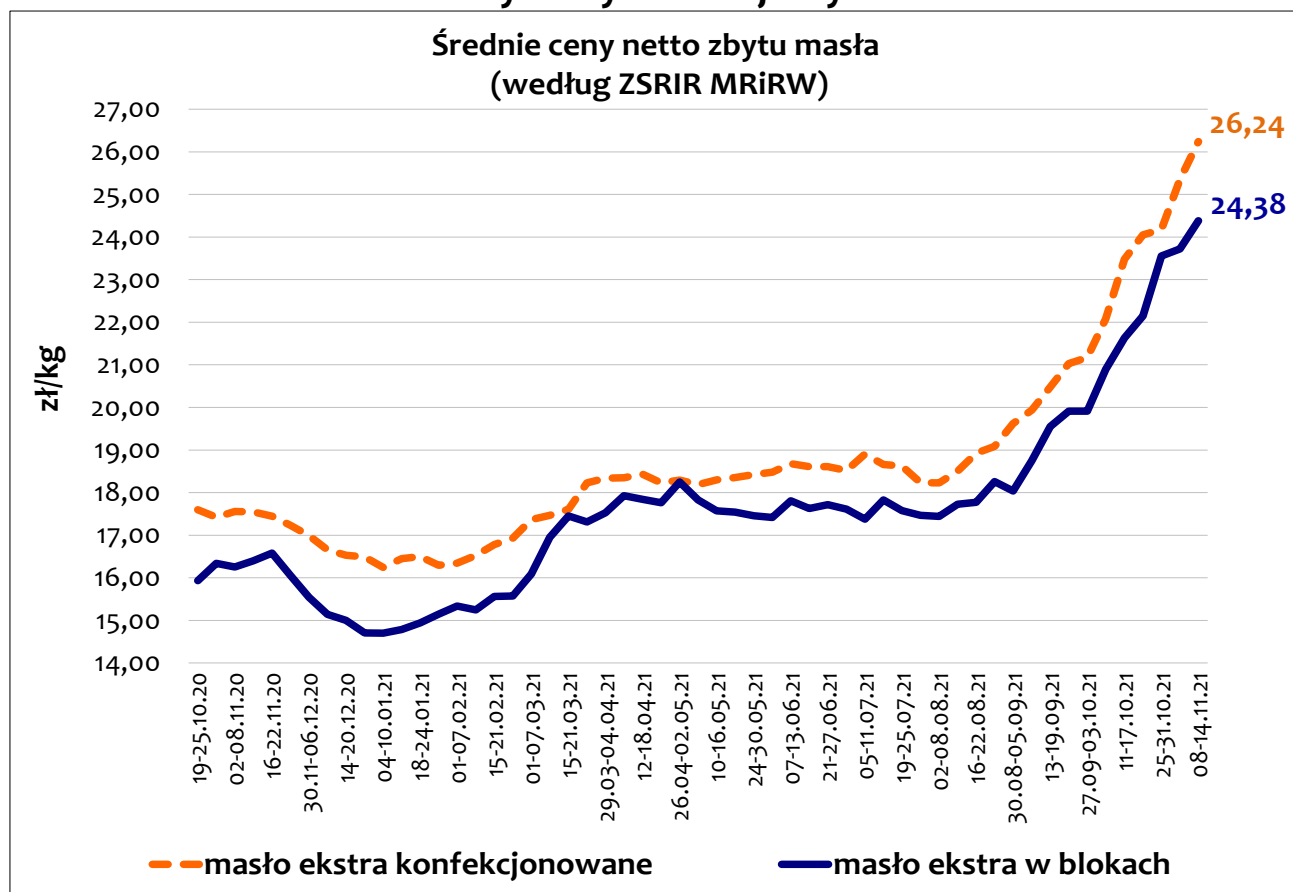
Średni kurs z 10.11.2021 r.: 1 EUR = 4,6007 PLN

Średni kurs z 12.11.2021 r.: 1 USD = 4,00559 PLN

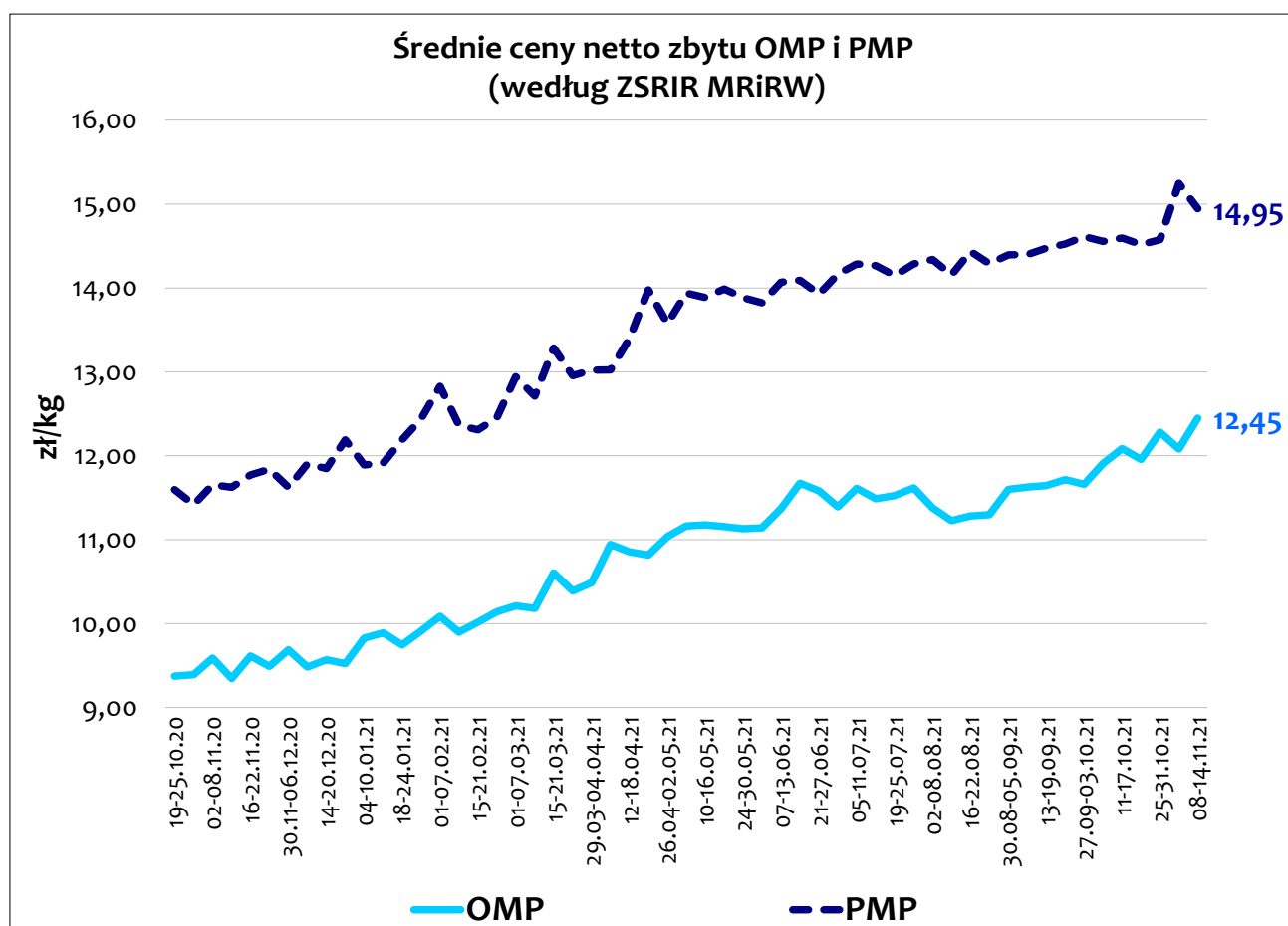
Źródło: opracowanie Biura Analiz i Strategii KOWR na podstawie danych CLAL i NBP.

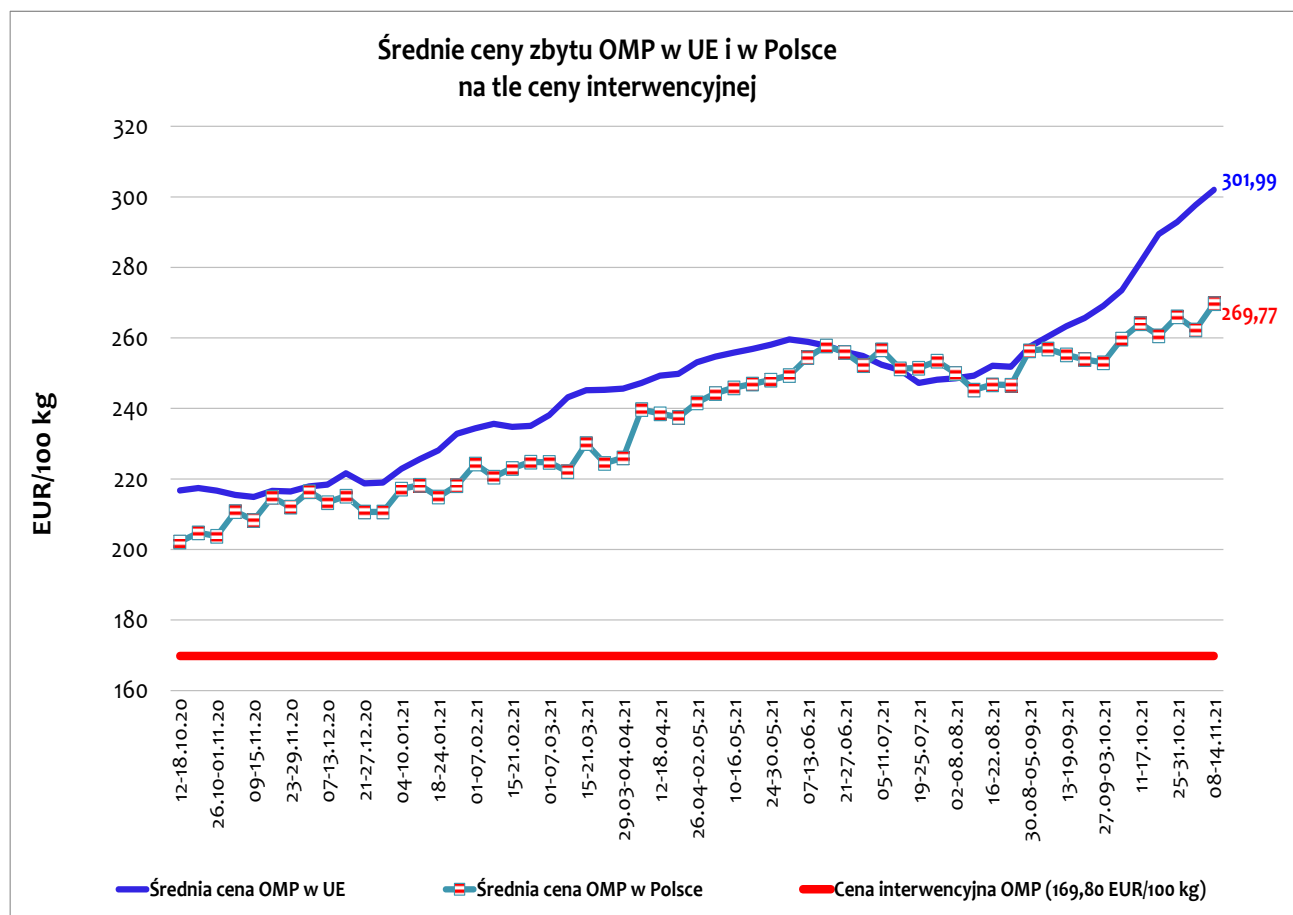
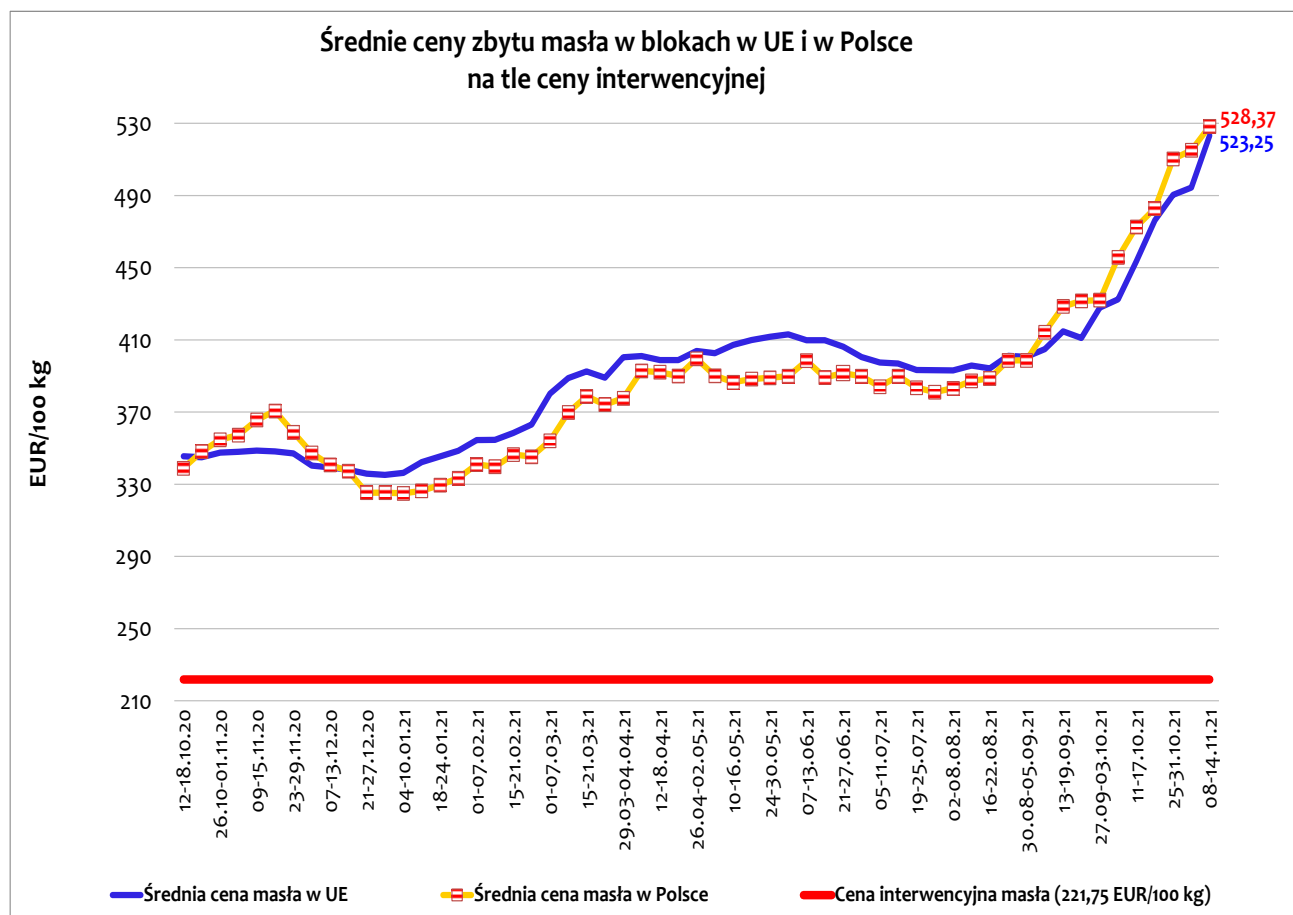
Ceny na rynku krajowym

Średnie ceny netto zbytu masła
(według ZSRIR MRiRW)



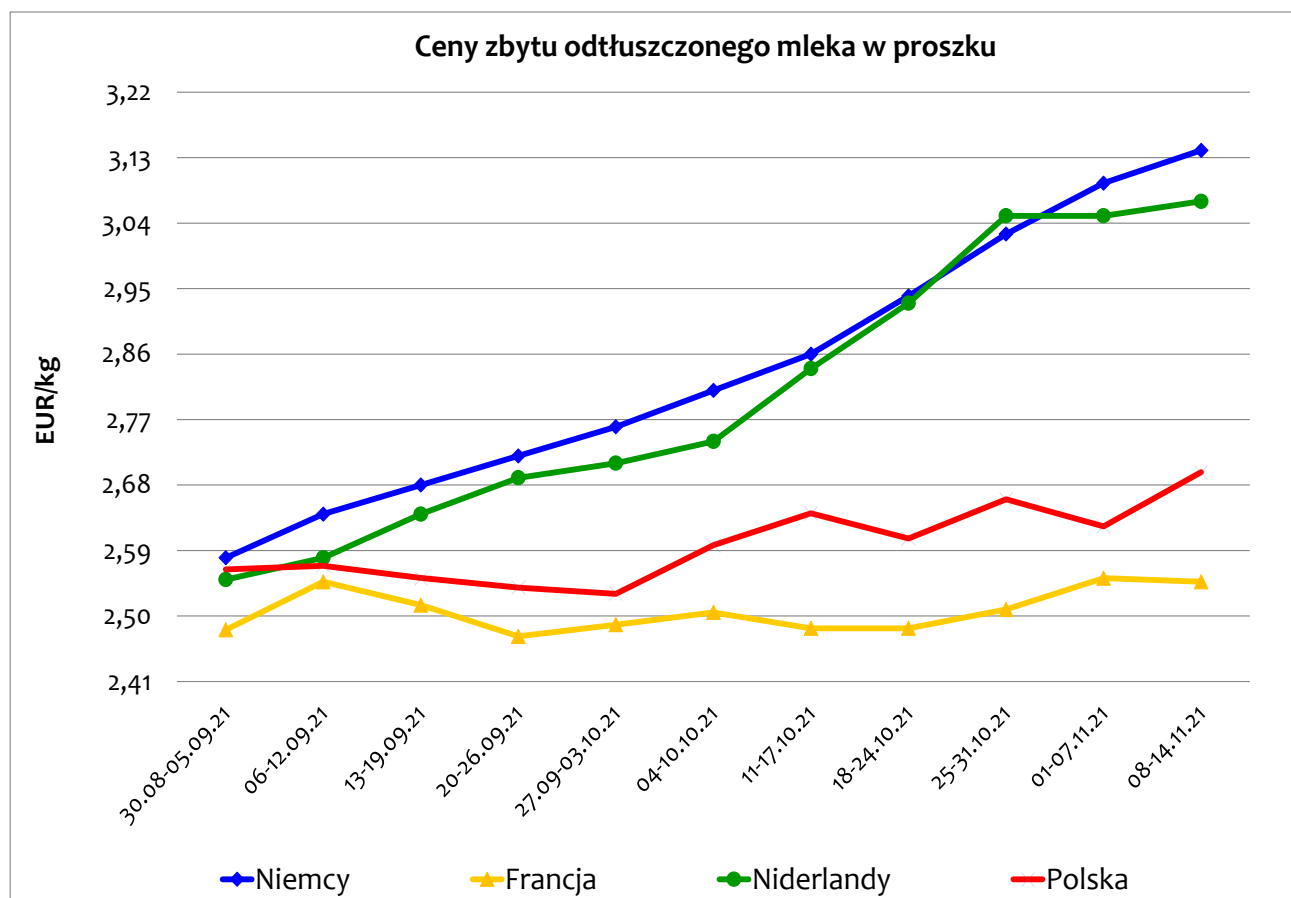
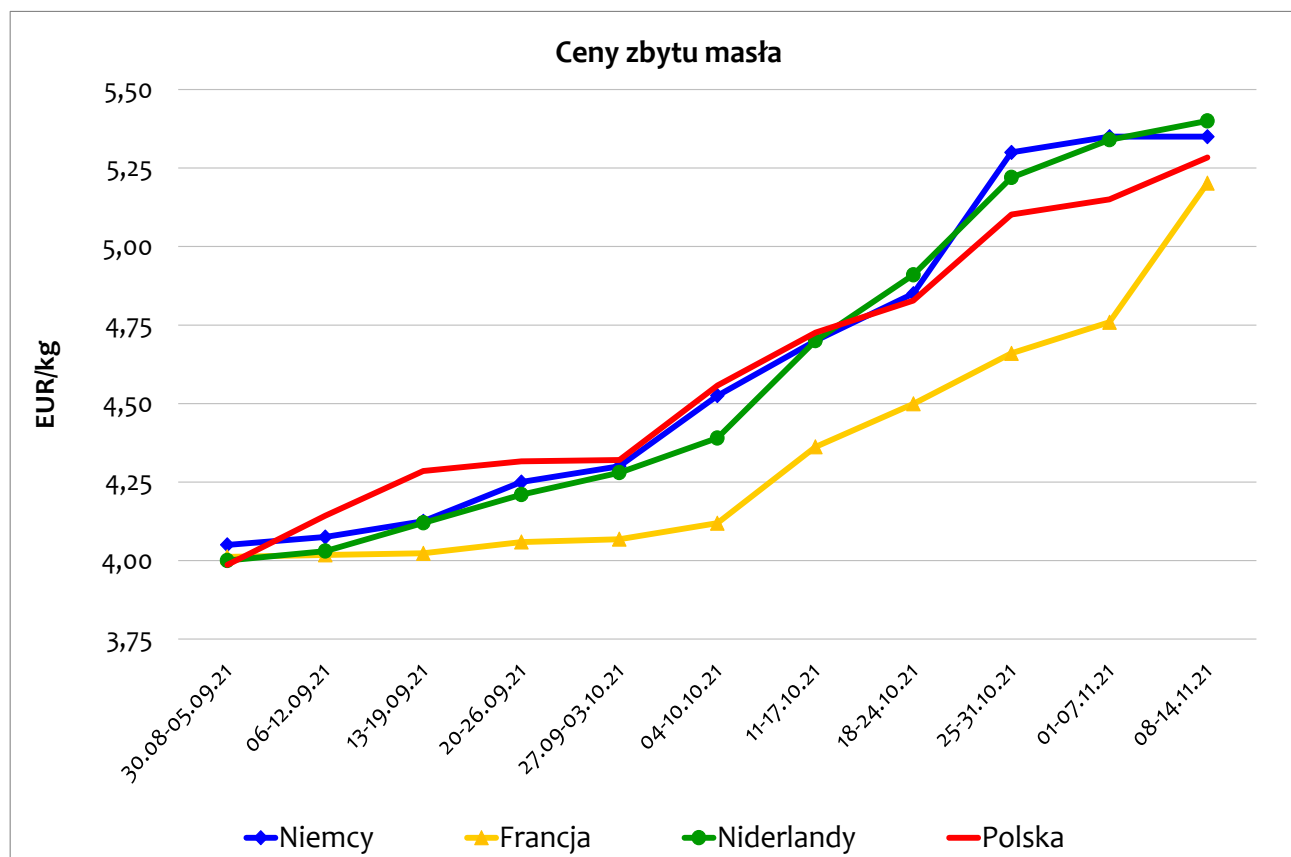
Średnie ceny netto zbytu OMP i PMP
(według ZSRIR MRiRW)





Źródło: opracowanie Biura Analiz i Strategii KOWR na podstawie danych KE (data odczytu: 18.11.2021 r.) i ZSRIR MRiRW.

Ceny na rynkach zagranicznych



Źródło: opracowanie Biura Analiz i Strategii KOWR na podstawie danych CLAL i ZSRIR MRiRW.