



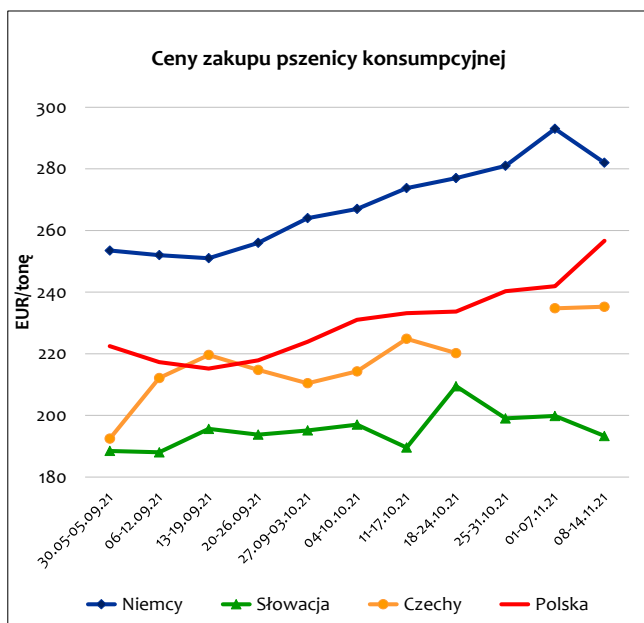
Krajowy Ośrodek
Wsparcia Rolnictwa

22.11.2021

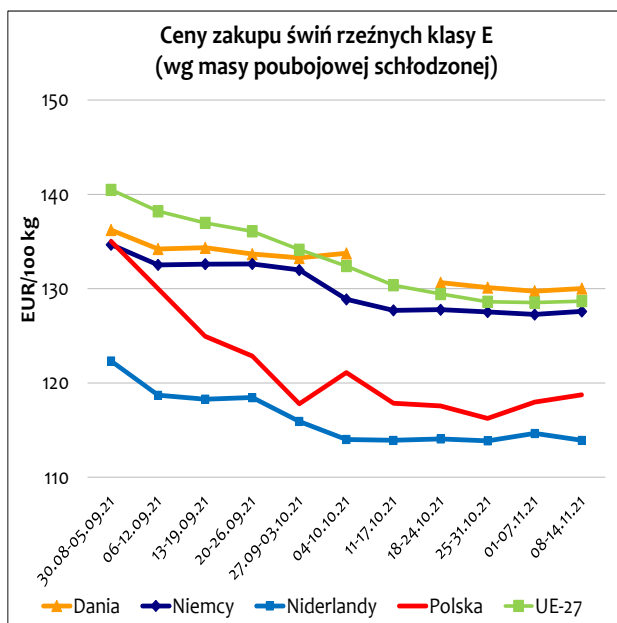
SYTUACJA NA RYNKU PODSTAWOWYCH PRODUKTÓW ROLNO-ŻYWNOŚCIOWYCH (w okresie 8–14.11.2021 r.)

Ceny produktów na wybranych rynkach

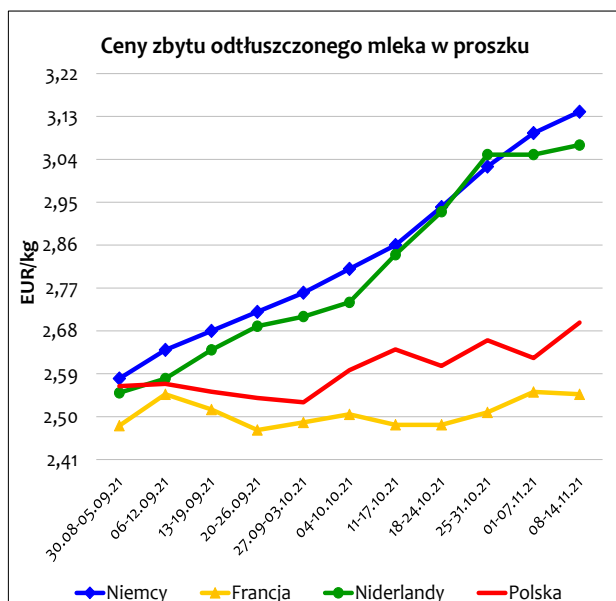
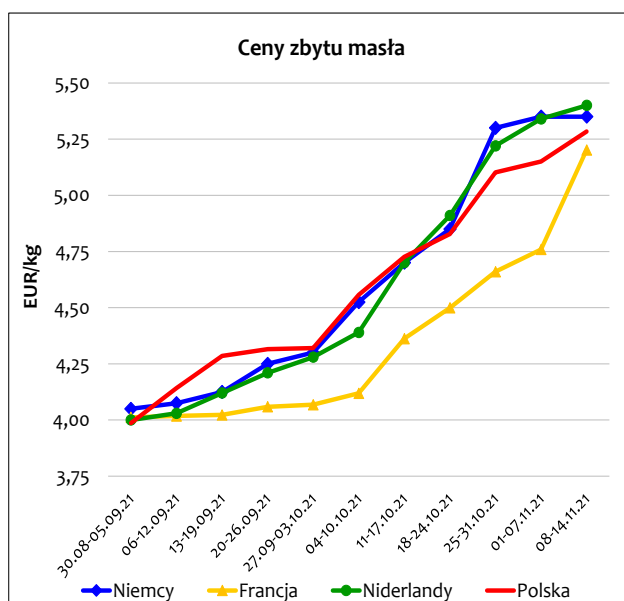
Zboża



Mięso



Produkty mleczne

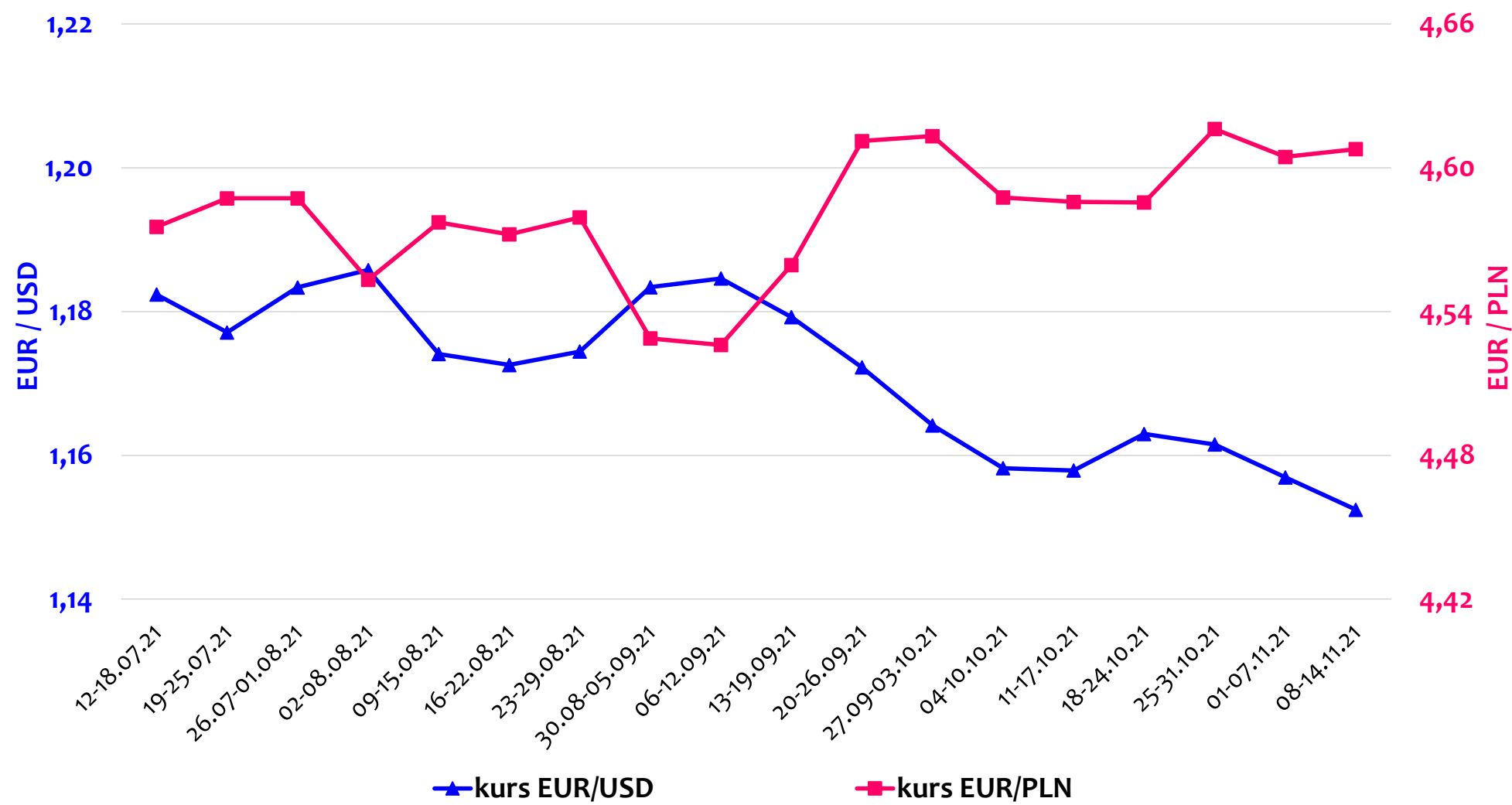


Źródło: opracowanie Biura Analiz i Strategii Krajowego Ośrodka Wsparcia Rolnictwa na podstawie danych KE, MRiRW, CLAL.

Średnie ceny (bez VAT) zakupu zbóż i żywca rzeźnego oraz ceny zbytu produktów mlecznych
(według ZSRIR MRiRW)

Wyszczególnienie	Ceny zakupu							Ceny zbytu		
	zbóż (w zł/t)				żywca (w zł/kg)			produktów mlecznych (w zł/kg)		
	pszenicy konsumpcyjnej	żyta konsumpcyjnego	jęczmienia paszowego	kukurydzy	wieprzowego	wołowego	kurcząt typu brojler	masła w blokach	OMP	PMP
Aktualny: 08-14.11.21	1195	941	987	984	4,18	9,16	4,08	24,38	12,45	14,95
Poprzedni tydzień	1120	924	973	970	4,15	9,08	4,05	23,72	12,08	15,25
Przed miesiącem	1 073	846	889	915	4,11	8,60	3,96	21,63	12,09	14,60
Przed rokiem	828	557	653	750	4,39	6,28	3,12	16,25	9,59	11,66
Miesięczna zmiana ceny w %	11,4	11,2	11,0	7,5	1,8	6,5	3,1	12,7	3,0	2,4
Roczna zmiana ceny w %	44,3	69,1	51,1	31,1	-4,8	45,8	30,6	50,0	29,8	28,2

Średnie tygodniowe kursy wybranych walut*



* kurs EUR/USD na podstawie danych EBC, kurs EUR/PLN na podstawie danych NBP.