

RYNEK PRODUKTÓW MLECZNYCH

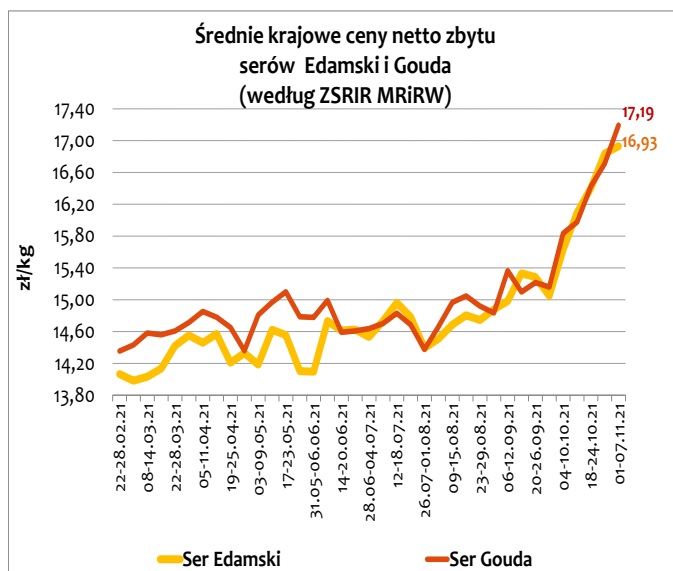
TENDENCJE CENOWE

Ceny zbytu artykułów mleczarskich w Polsce

Zakłady mleczarskie monitorowane w ramach Zintegrowanego Systemu Rolniczej Informacji Rynkowej MRiRW w dniach 1–7.11.2021 r. **masło w blokach** zbywały przeciętnie po **23,72 zł/kg**, o 1% drożej niż tydzień wcześniej i o 13,5% drożej niż przed miesiącem. **Masło konfekcjonowane** sprzedawano po **25,35 zł/kg** (5,07 zł za 200 gramową kostkę), o 5% drożej niż w poprzednim tygodniu i o 15% drożej niż przed miesiącem. Ceny masła konfekcjonowanego i w blokach były o 45–46% wyższe niż przed rokiem.

Za **odtłuszczone mleko w proszku** płacono **12,08 zł/kg**, o 2% mniej niż tydzień wcześniej, ale o 1% więcej niż przed miesiącem. Cena zbytu **pełnego mleka w proszku** wyniosła **15,25 zł/kg** i była o około 5% wyższa niż w poprzednim tygodniu i miesiąc wcześniej. W porównaniu z notowaniami sprzed roku OMP było droższe o 29%, a PMP – o 33,5%.

Krajowi producenci **ser Edamski** zbywali przeciętnie po **16,93 zł/kg**, o 1% drożej niż tydzień wcześniej i o 8% drożej niż przed miesiącem. Cena **sera Gouda** wyniosła **17,19 zł/kg** i była o 3% wyższa niż w poprzednim tygodniu i o 9% wyższa niż miesiąc wcześniej. Ser Edamski był droższy niż przed rokiem o 24%, a ser Gouda – o 20%.



Ceny na rynkach zagranicznych

Na aukcji, która odbyła się 2 listopada 2021 r. na platformie handlowej GlobalDairyTrade indeks cen GDT¹, w odniesieniu do poprzedniego notowania,

Towar	Cena bez VAT	Zmiana tygodniowa
W zbycie wg ZSRIR 1–7.11.2021 r.		
masło [zł/kg]:		
w blokach	23,72	↑↑
konfekcjonowane	25,35	↑↑
mleko w proszku [zł/kg]:		
odtłuszczone (OMP)	12,08	↓
pełne (PMP)	15,25	↑↑
W skupie wg GUS – wrzesień 2021 r.		Zmiana miesięczna
mleko surowe [zł/hl]	155,71	↑↑

wzrósł o 4,3%. W czasie sesji sprzedano 29,9 tys. ton artykułów mleczarskich.

Na GDT 2 listopada 2021 r. za **masło** płacono **5 350 USD/t**, o 5% więcej niż w poprzednim notowaniu (z 19.10.br.) i o 10% więcej niż przed miesiącem. Cena **sera Cheddar** ukształtowała się na poziomie **5 058 USD/t**, o 14% wyższym niż dwa tygodnie wcześniej i o 18% wyższym niż przed miesiącem. Za **odtłuszczone mleko w proszku** uzyskiwano **3 627 USD/t**, o 7% więcej niż w poprzednim notowaniu i o 9% więcej niż przed miesiącem. Cena **pełnego mleka w proszku** wyniosła **3 921 USD/t** i była o 3% wyższa niż dwa tygodnie wcześniej i o 5% wyższa niż przed miesiącem. W porównaniu z cenami sprzed roku masło było droższe o 40%, ser Cheddar – o 34%, OMP – o 33%, a PMP – o 31%.

Na giełdzie w Chicago w notowaniu z 5 listopada 2021 r. cena **masła** ukształtowała się na poziomie **4 266 USD/t**, nieznacznie (o 0,3%) niższym niż przed tygodniem, ale o 12,5% wyższym niż miesiąc wcześniej. W porównaniu z cenami sprzed roku masło było o 35% droższe.

Za **odtłuszczone mleko w proszku** uzyskiwano **3 417 USD/t**, o 1% więcej niż tydzień wcześniej i o 14% więcej niż przed miesiącem. Cena **pełnego mleka w proszku**, tak jak przed tygodniem, wyniosła **4 123 USD/t**, o 1% mniej niż miesiąc wcześniej. W odniesieniu do notowań sprzed roku OMP było droższe o 41%, a PMP – o 15%.

Za **ser Cheddar** płacono **3 494 USD/t**, o 5% mniej niż tydzień wcześniej i o 12% mniej niż przed miesiącem. W porównaniu z cenami sprzed roku ser Cheddar był o 32% tańszy.

¹ Indeks cen GDT – średnia ważona procentowych zmian cen wszystkich produktów sprzedanych podczas aukcji.

Ceny zbytu (netto) masła, odtłuszczonego mleka w proszku i pełnego mleka w proszku (według ZSRIR MRiRW)

Tydzień	Masło ekstra konfekcjonowane			Masło ekstra w blokach			Odtłuszczone mleko w proszku			Pełne mleko w proszku		
	zł/kg	tygodniowa zmiana w % ¹⁾	EUR/kg ²⁾	zł/kg	tygodniowa zmiana w % ¹⁾	EUR/kg ²⁾	zł/kg	tygodniowa zmiana w % ¹⁾	EUR/kg ²⁾	zł/kg	tygodniowa zmiana w % ¹⁾	EUR/kg ²⁾
13-19.09.21	20,48	2,7	4,49	19,55	4,3	4,29	11,64	0,1	2,55	14,47	0,5	3,17
20-26.09.21	21,03	2,7	4,56	19,91	1,8	4,32	11,72	0,6	2,54	14,53	0,4	3,15
27.09-03.10.21	21,17	0,7	4,59	19,91	0,0	4,32	11,66	-0,5	2,53	14,61	0,6	3,17
04-10.10.21	22,08	4,3	4,82	20,89	4,9	4,56	11,91	2,1	2,60	14,56	-0,4	3,17
11-17.10.21	23,48	6,3	5,13	21,63	3,5	4,73	12,09	1,5	2,64	14,60	0,3	3,19
18-24.10.21	24,05	2,4	5,24	22,15	2,4	4,83	11,96	-1,1	2,61	14,52	-0,5	3,16
25-31.10.21	24,18	0,5	5,24	23,55	6,3	5,10	12,28	2,7	2,66	14,58	0,4	3,16
01-07.11.21	25,35	4,8	5,50	23,72	0,7	5,15	12,08	-1,6	2,62	15,25	4,6	3,31
Miesięczna zmiana ceny w %	x	14,8	x	x	13,5	x	x	1,4	x	x	4,7	x
Roczna zmiana ceny w %	x	45,5	x	x	45,2	x	x	28,6	x	x	33,5	x

1) zmiany cen w % odnoszą się do cen prezentowanych w zł/kg

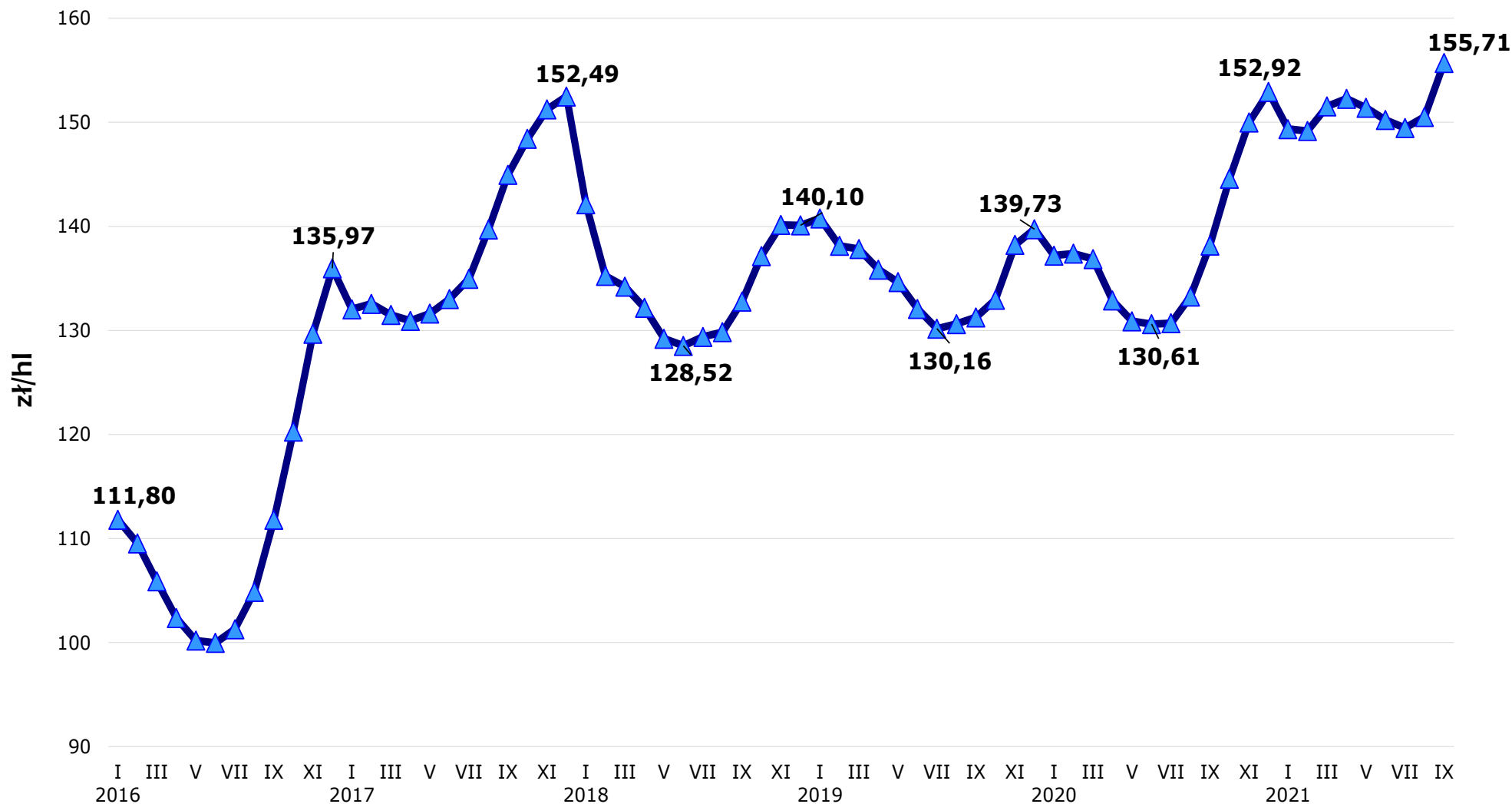
2) wg średniego kursu EBC w danym tygodniu; kurs w ostatnim prezentowanym okresie 1-7.11.21: 1 EUR = 4,6056 PLN

Ceny skupu mleka bez VAT wg siedziby producenta

Województwa	we wrześniu 2021 r.	Zmiana ceny w %	
	w zł/hl	miesięczna	roczna
POLSKA	155,71	3,4	12,7
Dolnośląskie	157,48	3,4	15,4
Kujawsko-pomorskie	152,41	3,0	13,6
Lubelskie	154,96	1,9	14,2
Lubuskie	161,09	5,0	13,9
Łódzkie	146,23	2,2	14,4
Małopolskie	142,19	3,0	13,7
Mazowieckie	155,35	3,1	14,1
Opolskie	157,07	3,5	14,9
Podkarpackie	149,90	2,3	12,4
Podlaskie	161,85	5,3	10,0
Pomorskie	152,63	2,5	12,3
Śląskie	153,24	4,0	15,5
Świętokrzyskie	150,71	4,1	18,0
Warmińsko-mazurskie	158,11	4,1	10,8
Wielkopolskie	154,33	2,5	12,7
Zachodniopomorskie	152,97	1,0	14,1

Źródło: opracowanie Biura Analiz i Strategii KOWR na podstawie danych GUS.

Ceny skupu mleka surowego w Polsce (bez VAT)



Źródło: opracowanie Biura Analiz i Strategii KOWR na podstawie danych GUS.

Ceny produktów mlecznych na rynkach zagranicznych

	Jednostka miary	Średnia cena	Zmiana średniej ceny w %			Średnia cena w zł/kg*
			tygodniowa	miesięczna	roczna	
Ceny na rynkach wewnętrznych UE w dniach 30.10 - 03.11.2021 r.						
Masło w blokach						
Niemcy	EUR/kg	5,35	0,9	18,2	54,0	24,61
Francja	EUR/kg	4,76	2,1	15,5	41,9	21,89
Niderlandy	EUR/kg	5,34	2,3	21,6	60,8	24,56
Odtłuszczone mleko w proszku						
Niemcy	EUR/kg	3,10	2,3	10,1	42,3	14,24
Francja	EUR/kg	2,55	1,7	1,9	20,3	11,74
Niderlandy	EUR/kg	3,05	0,0	11,3	41,9	14,03
Pełne mleko w proszku						
Niemcy	EUR/kg	3,80	2,0	9,4	36,9	17,48
Francja	EUR/kg	3,68	5,7	10,5	36,3	16,93
Niderlandy	EUR/kg	3,70	2,8	8,8	36,5	17,02
Ceny światowe (na bazie FOB - w portach Europy Zachodniej) z 29.10.2021 r.						
Masło	USD/t	5 838	10,7 ^{1/}	18,2	43,3	23,15
OMP	USD/t	3 250	4,0 ^{1/}	5,3	25,6	12,89
PMP	USD/t	4 238	5,6 ^{1/}	8,3	30,4	16,81

1/ Zmiana średniej ceny w portach Europy Zachodniej w odniesieniu do notowania z 15.10.2021 r.

* Z przeliczenia według kursu NBP:

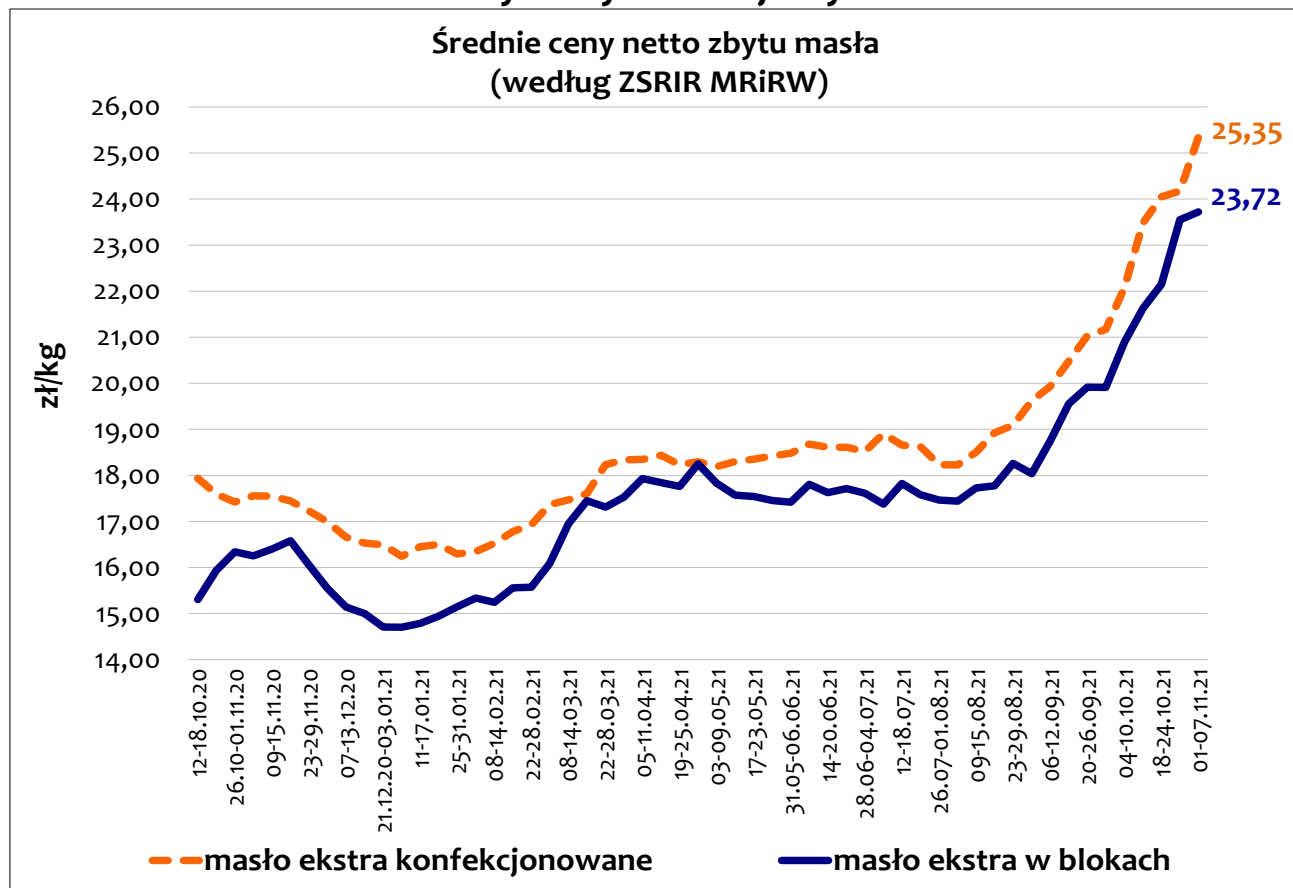
Średni kurs z 3.11.2021 r.: 1 EUR = 4,600 PLN

Średni kurs z 29.10.2021 r.: 1 USD = 3,9664 PLN

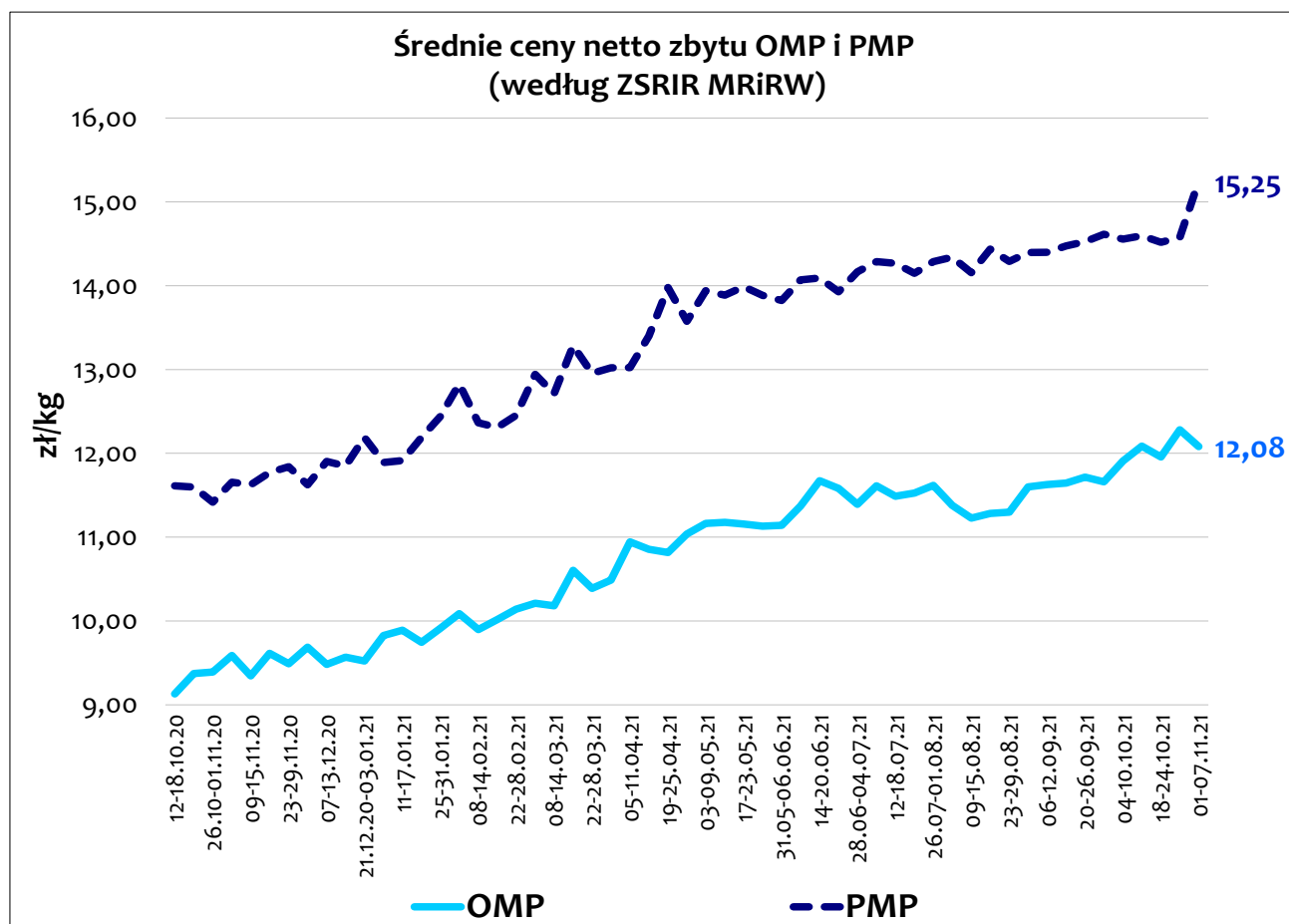
Źródło: opracowanie Biura Analiz i Strategii KOWR na podstawie danych CLAL i NBP.

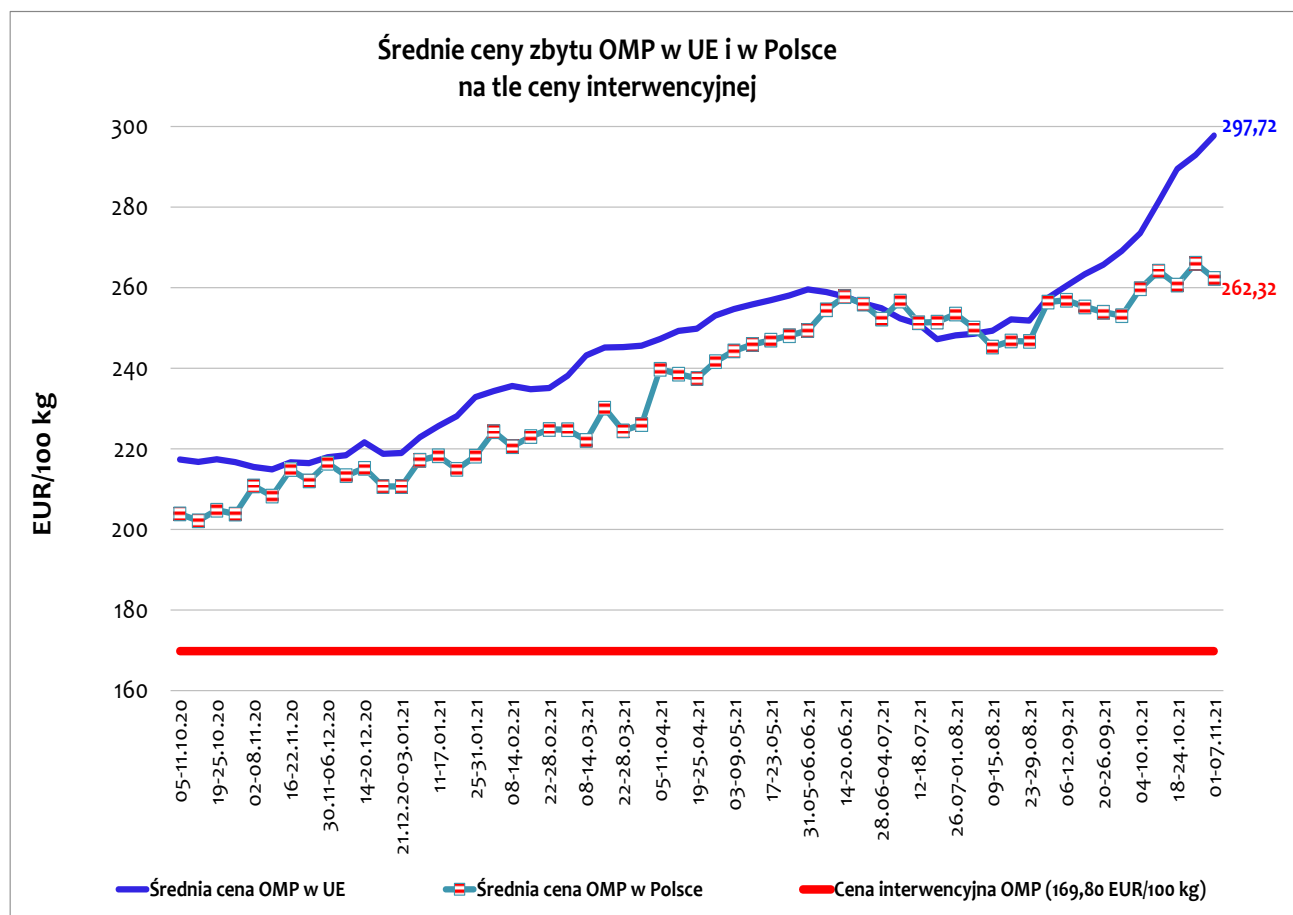
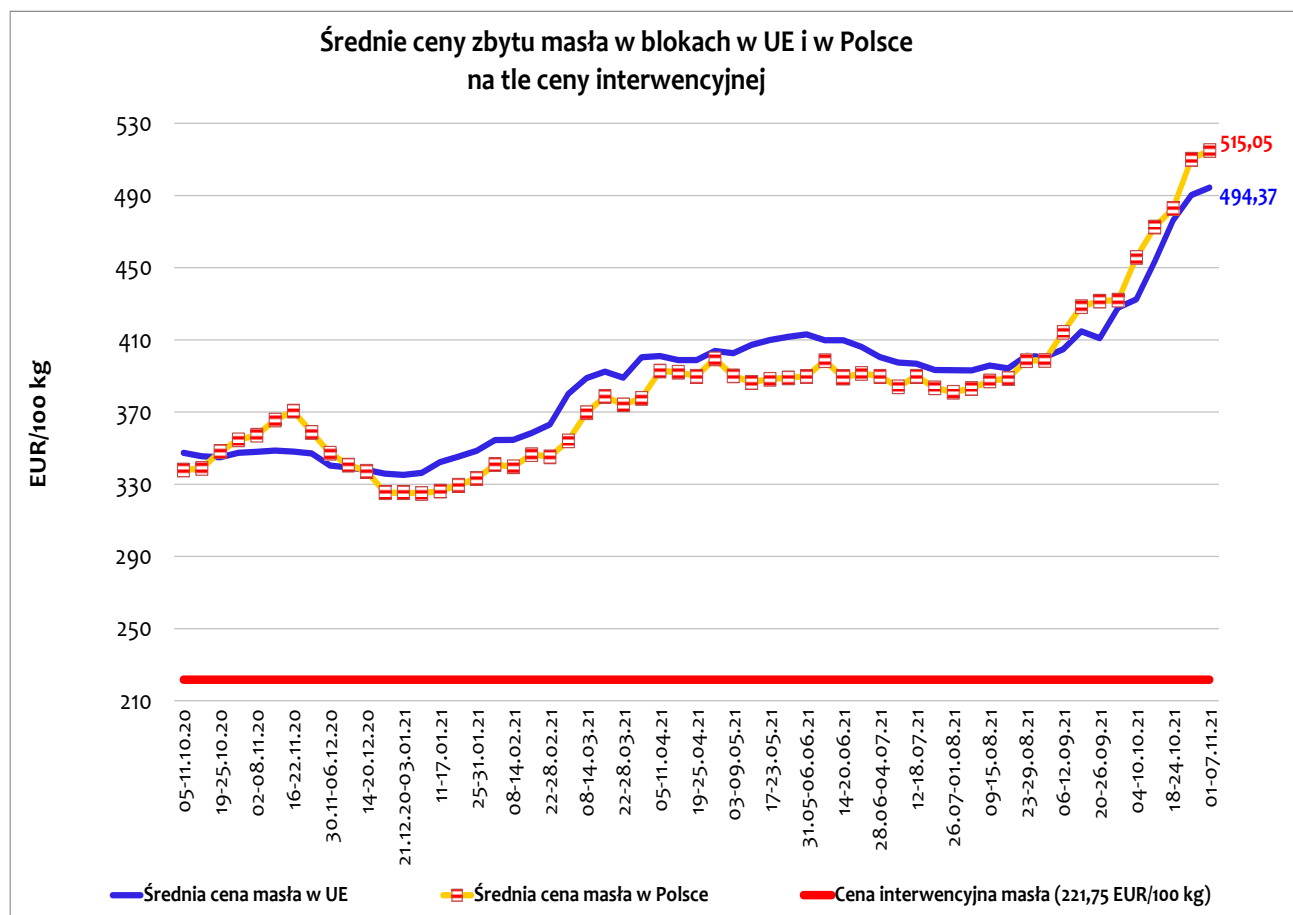
Ceny na rynku krajowym

Średnie ceny netto zbytu masła
(według ZSRIR MRiRW)



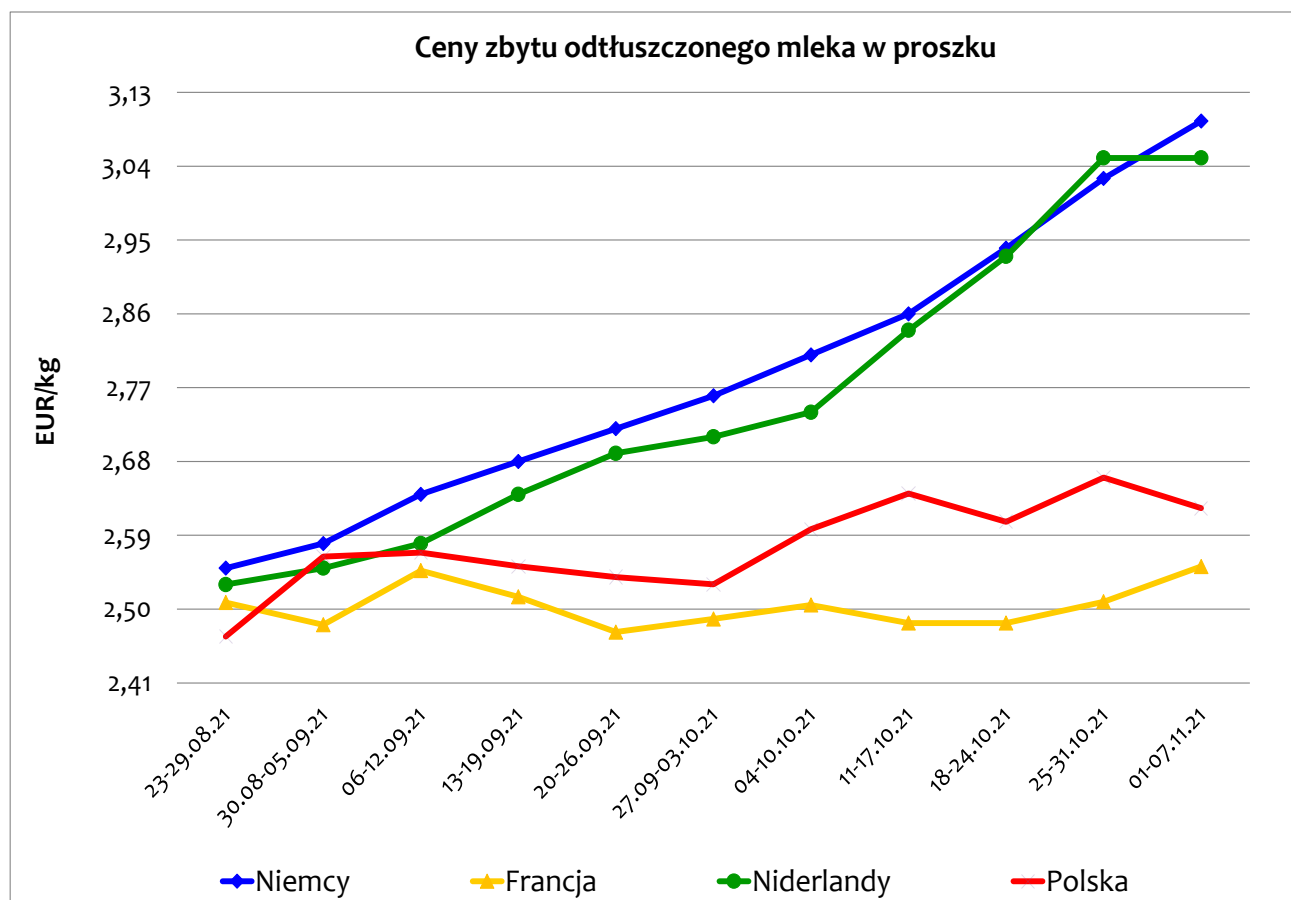
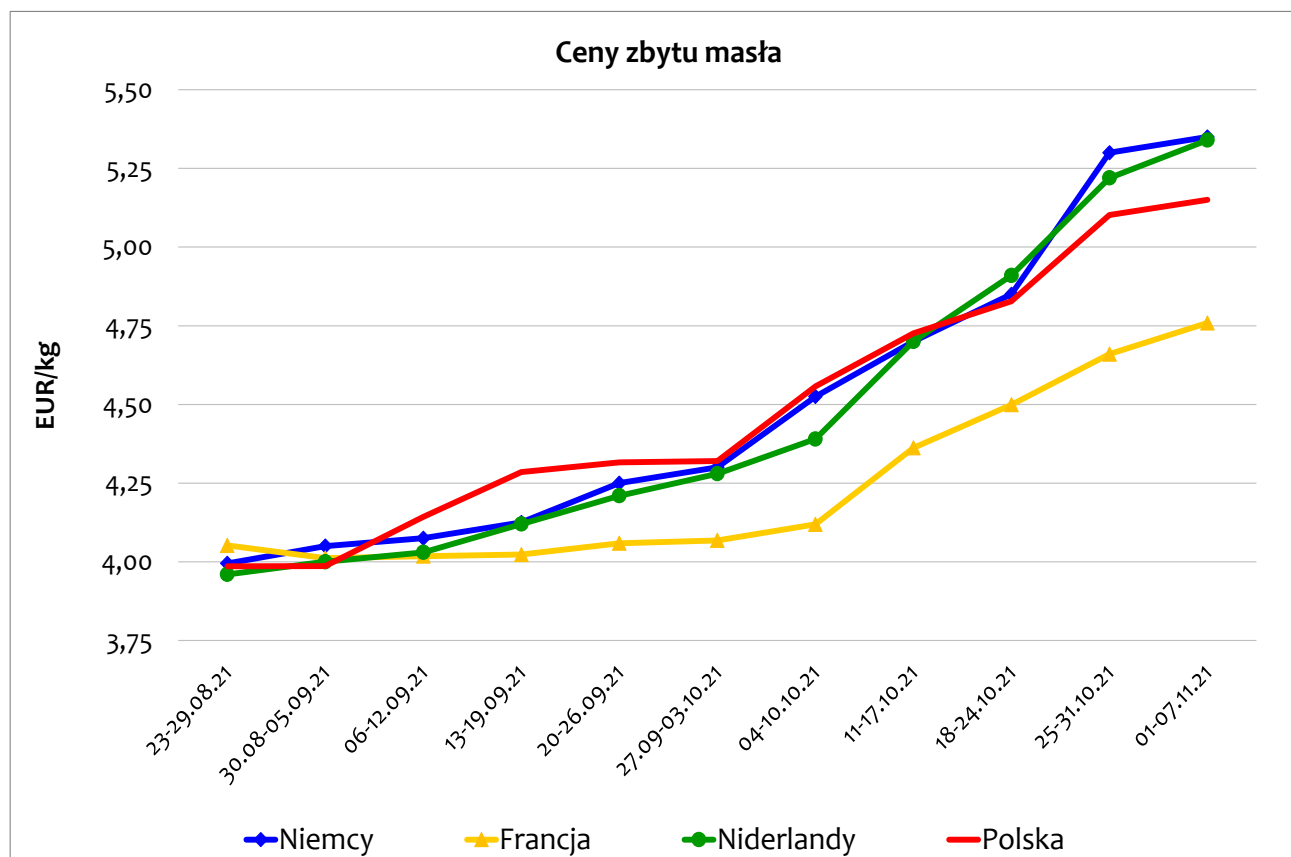
Średnie ceny netto zbytu OMP i PMP
(według ZSRIR MRiRW)





Źródło: opracowanie Biura Analiz i Strategii KOWR na podstawie danych KE (data odczytu: 12.11.2021 r.) i ZSRIR MRiRW.

Ceny na rynkach zagranicznych



Źródło: opracowanie Biura Analiz i Strategii KOWR na podstawie danych CLAL i ZSRIR MRiRW.