



Krajowy Ośrodek
Wsparcia Rolnictwa

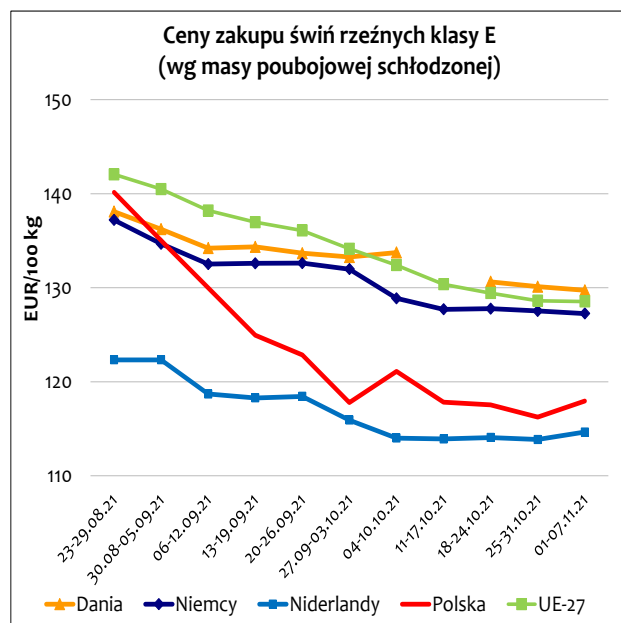
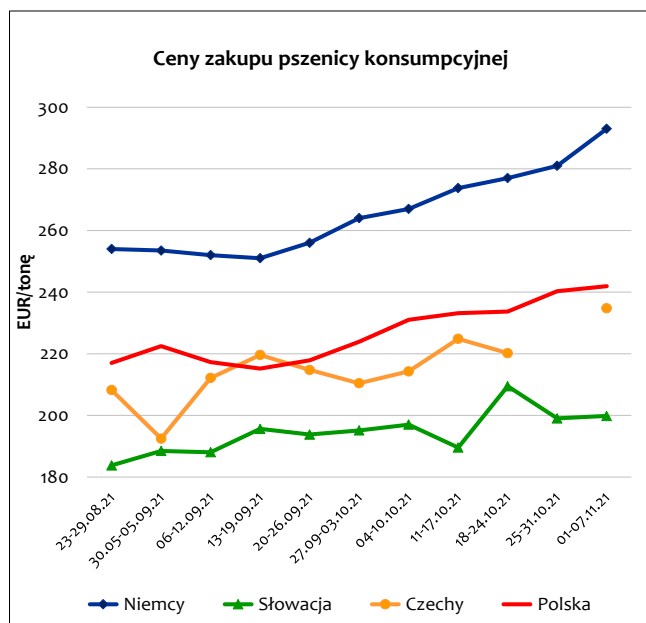
15.11.2021

SYTUACJA NA RYNKU PODSTAWOWYCH PRODUKTÓW ROLNO-ŻYWNOŚCIOWYCH (w okresie 1–7.11.2021 r.)

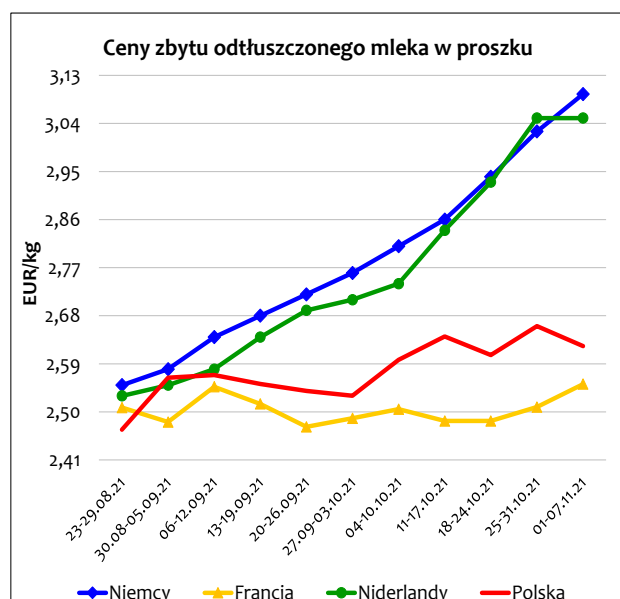
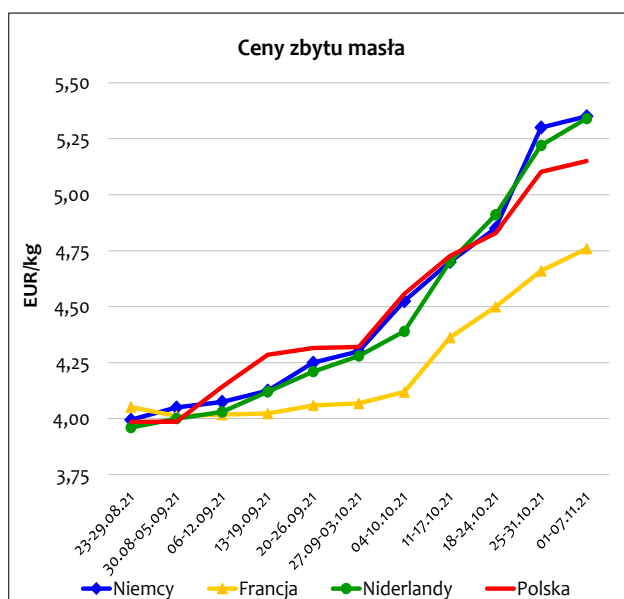
Ceny produktów na wybranych rynkach

Zboża

Mięso



Produkty mleczne

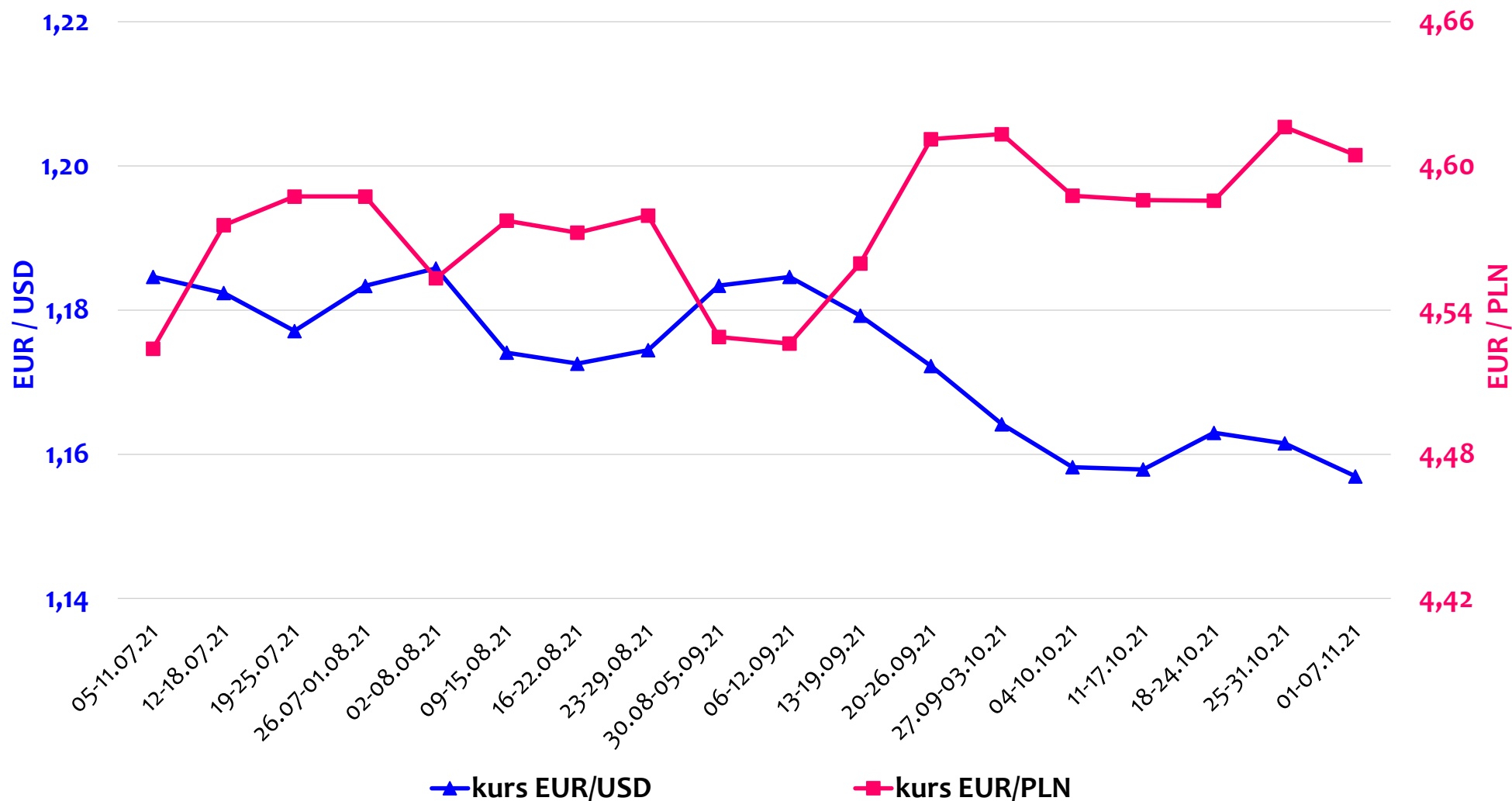


Źródło: opracowanie Biura Analiz i Strategii Krajowego Ośrodka Wsparcia Rolnictwa na podstawie danych KE, MRiRW, CLAL.

Średnie ceny (bez VAT) zakupu zbóż i żywca rzeźnego oraz ceny zbytu produktów mlecznych
(według ZSRIR MRiRW)

Wyszczególnienie	Ceny zakupu							Ceny zbytu		
	zbóż (w zł/t)				żywca (w zł/kg)			produktów mlecznych (w zł/kg)		
	pszenicy konsumpcyjnej	żyta konsumpcyjnego	jęczmienia paszowego	kukurydzy	wieprzowego	wołowego	kurcząt typu brojler	masła w blokach	OMP	PMP
Aktualny: 01-07.11.21	1120	924	973	970	4,15	9,08	4,05	23,72	12,08	15,25
Poprzedni tydzień	1107	892	919	961	4,09	8,84	3,98	23,55	12,28	14,58
Przed miesiącem	1 056	861	886	1 025	4,23	8,36	3,97	20,89	11,91	14,56
Przed rokiem	827	554	643	746	4,41	6,23	3,14	16,34	9,39	11,42
Miesięczna zmiana ceny w %	6,1	7,3	9,7	-5,4	-1,9	8,6	2,1	13,5	1,4	4,7
Roczna zmiana ceny w %	35,4	66,7	51,2	30,0	-5,9	45,6	29,0	45,2	28,6	33,5

Średnie tygodniowe kursy wybranych walut*



* kurs EUR/USD na podstawie danych EBC, kurs EUR/PLN na podstawie danych NBP.