



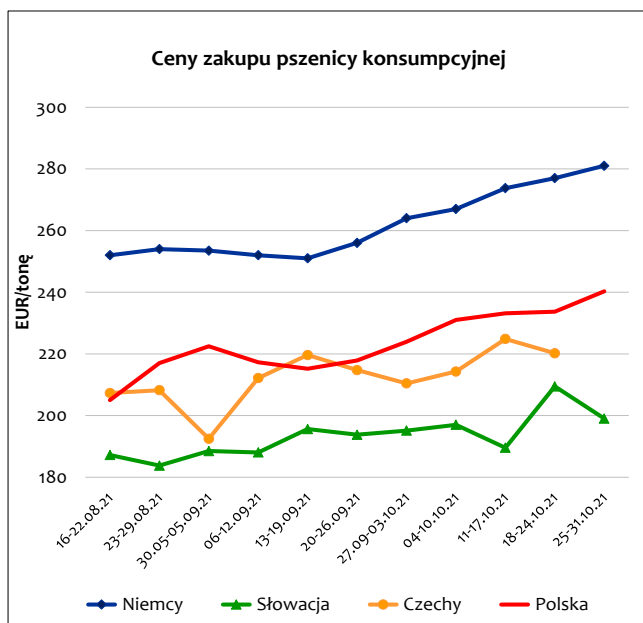
Krajowy Ośrodek  
Wsparcia Rolnictwa

# SYTUACJA NA RYNKU PODSTAWOWYCH PRODUKTÓW ROLNO-ŻYWNOŚCIOWYCH (w okresie 25–31.10.2021 r.)

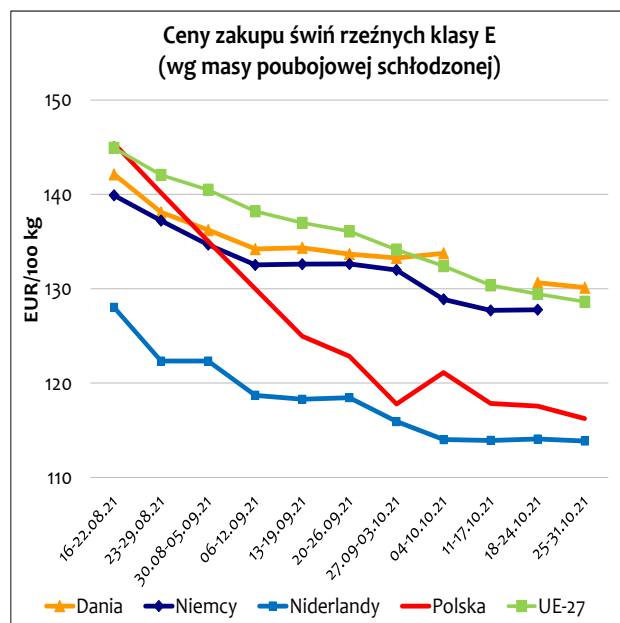
8.11.2021

## Ceny produktów na wybranych rynkach

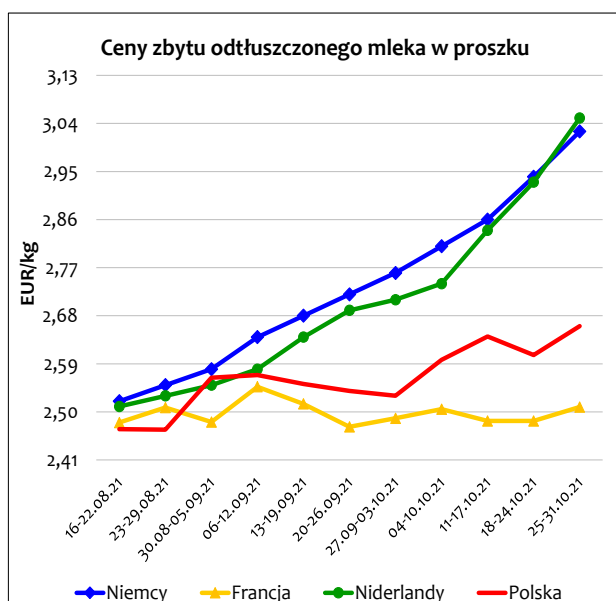
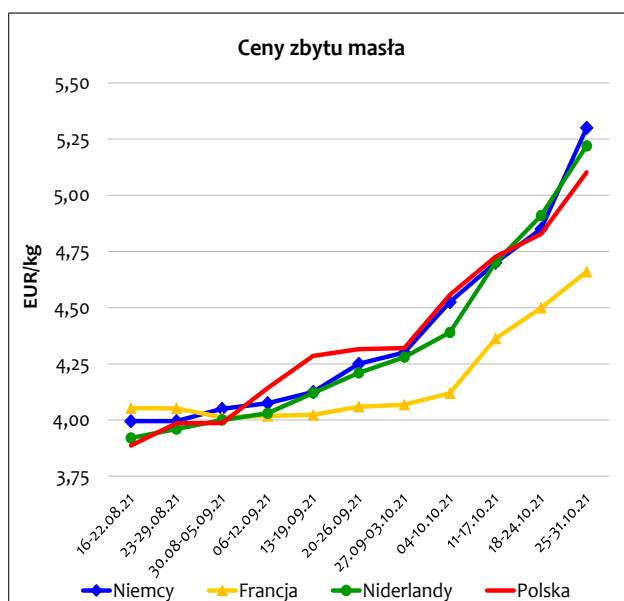
### Zboża



### Mięso



## Produkty mleczne

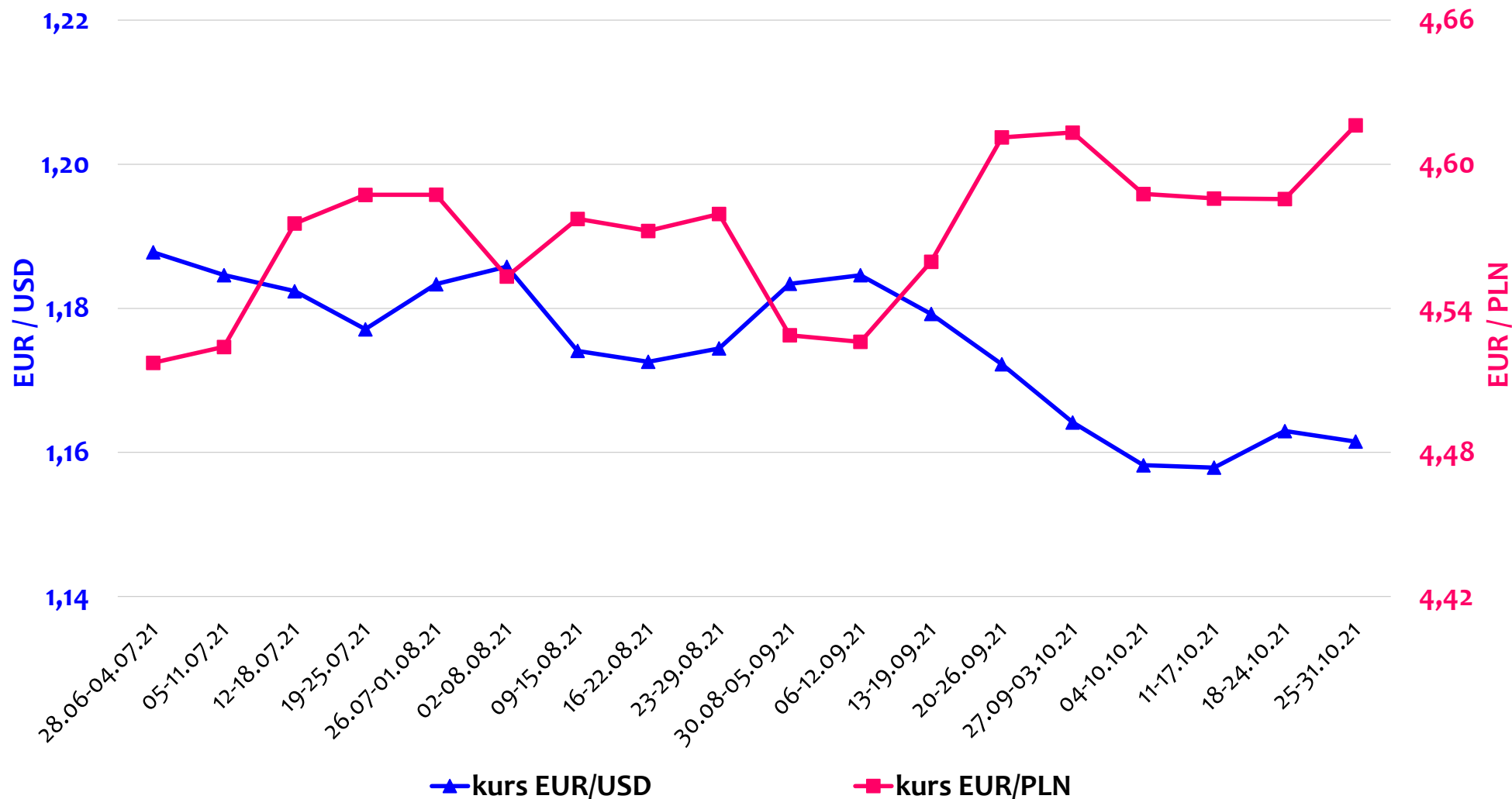


Źródło: opracowanie Biura Analiz i Strategii Krajowego Ośrodka Wsparcia Rolnictwa na podstawie danych KE, MRiRW, CLAL.

**Średnie ceny (bez VAT) zakupu zbóż i żywca rzeźnego oraz ceny zbytu produktów mlecznych**  
(według ZSRIR MRiRW)

Wyszczególnienie	Ceny zakupu							Ceny zbytu		
	zbóż (w zł/t)				żywca (w zł/kg)			produktów mlecznych (w zł/kg)		
	pszenicy konsumpcyjnej	żyta konsumpcyjnego	jęczmienia paszowego	kukurydzy	wieprzowego	wołowego	kurcząt typu brojler	masła w blokach	OMP	PMP
<b>Aktualny: 25-31.10.21</b>	1107	892	919	961	4,09	8,84	3,98	23,55	12,28	14,58
Poprzedni tydzień	1079	871	901	948	4,10	8,71	3,95	22,15	11,96	14,52
Przed miesiącem	1 018	823	880	1 050	4,27	8,14	3,94	19,91	11,66	14,61
Przed rokiem	816	532	634	723	4,42	6,24	3,16	15,93	9,37	11,60
Miesięczna zmiana ceny w %	8,8	8,3	4,5	-8,4	-4,2	8,7	1,1	18,3	5,3	-0,3
Roczna zmiana ceny w %	35,7	67,5	45,1	33,0	-7,3	41,7	26,2	47,8	31,0	25,7

### Średnie tygodniowe kursy wybranych walut\*



\* kurs EUR/USD na podstawie danych EBC, kurs EUR/PLN na podstawie danych NBP.