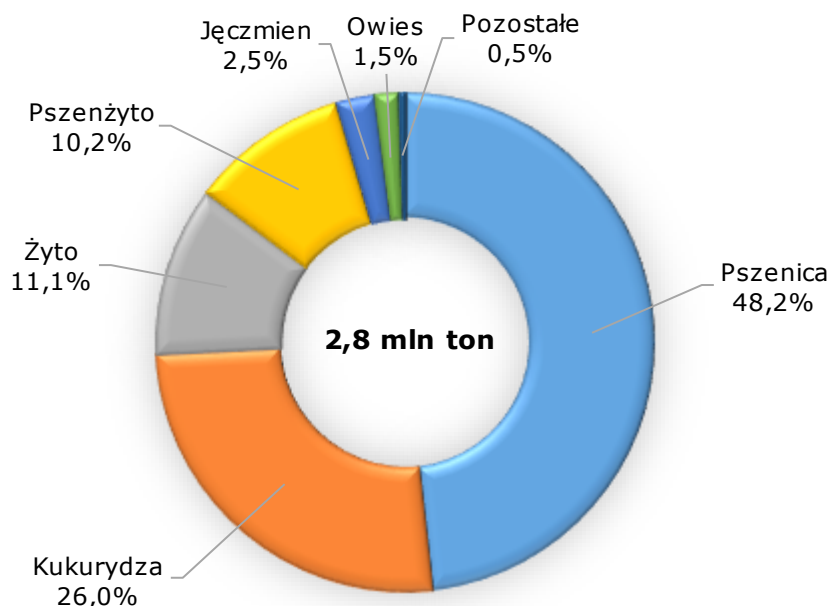


Polski handel zagraniczny zbożami w pierwszej połowie sezonu 2019/2020¹

Od akcesji Polski do UE największym rynkiem zbytu dla ziarna zbóż i produktów zbożowych są rynki krajów członkowskich. Duży popyt na zboża na rynku światowym w drugiej połowie 2019 r., pomimo konkurencji na rynkach zagranicznych (zwłaszcza ze strony państw WNP) skutkowało wzrostem eksportu z Polski. Od początku sezonu 2019/2020 (w okresie lipiec–grudzień 2019 r.) z kraju wyeksportowano 2,8 mln ton ziarna zbóż, o 12% więcej niż w tym samym okresie przed rokiem. W strukturze wywozu pszenica stanowiła 48%, kukurydza – 26%, żyto – 11%, a pszenżyto – 10%.

Struktura asortymentowa eksportu ziarna zbóż w okresie lipiec–grudzień 2019 r. (według wolumenu)



Źródło: opracowanie Biura Analiz i Strategii KOWR na podstawie wstępnych danych Ministerstwa Finansów.

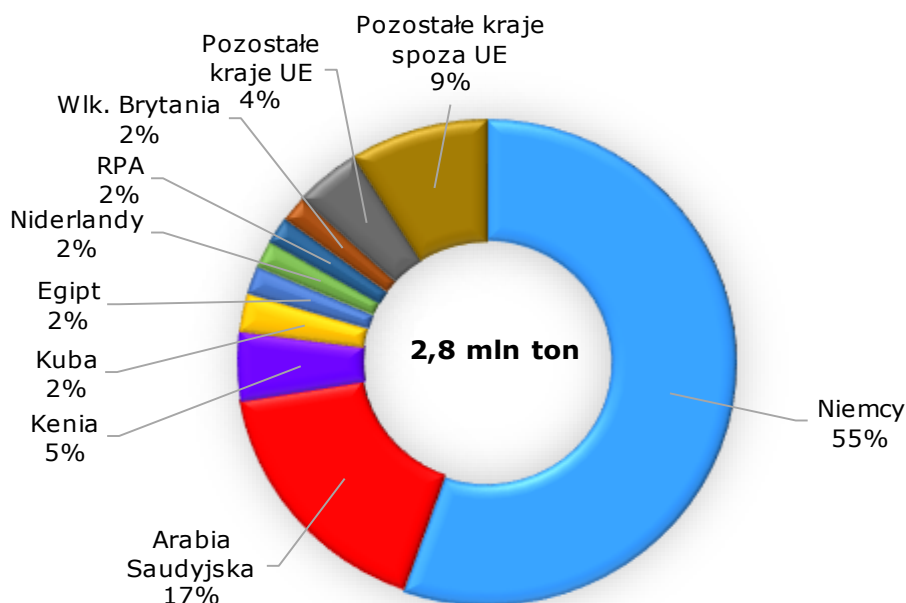
W okresie od lipca do grudnia 2019 r. eksport pszenicy wyniósł 1,36 mln ton i był o 31% większy niż przed rokiem. W tym czasie wywóz kukurydzy zwiększył się o 6%, do

¹ Wyniki polskiego handlu zagranicznego ziarnem zbóż i produktami zbożowymi zostały obliczone w oparciu o wstępne dane Ministerstwa Finansów i dotyczą artykułów o kodach CN 1001, 1002, 1003, 1004, 1005, 1007, 1008, 1101, 1102, 1103, 1104, 1107, 110811, 110812, 1109, 2302, 1902, 1904, 1905.

730 tys. ton, a pszenżyta o 8%, do 287 tys. ton. Mniejszy był natomiast wywóz pozostałych zbóż, w tym żyta o 1% (312 tys. ton) i jęczmienia o 41% (71 tys. ton).

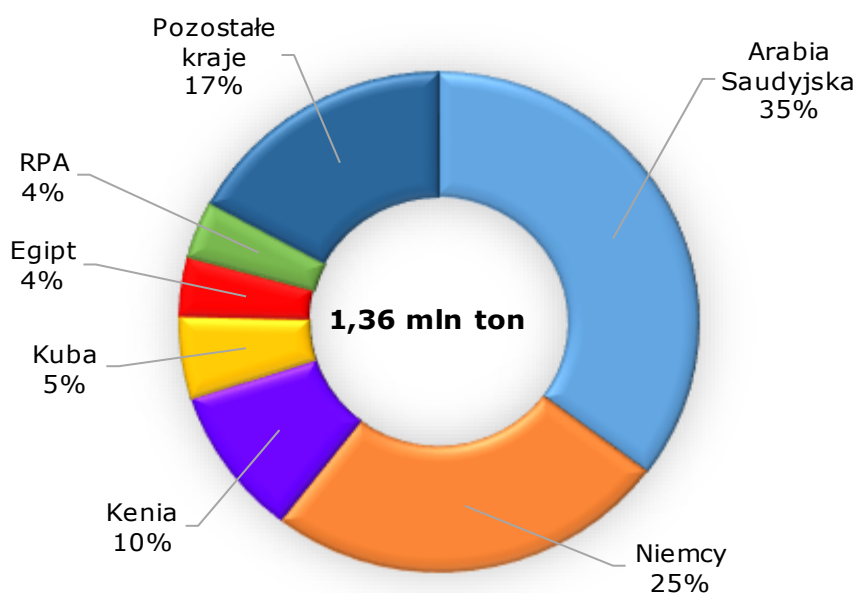
Krajowi eksporterzy lokowali zboże głównie na rynku unijnym (65% wywiezionego ziarna), przede wszystkim w Niemczech (1,6 mln ton – 55% eksportu ziarna).

Struktura geograficzna polskiego eksportu ziarna zbóż z Polski w okresie lipiec–grudzień 2019 r. (według wagi produktu)



Źródło: opracowanie Biura Analiz i Strategii KOWR na podstawie wstępnych danych Ministerstwa Finansów.

Struktura geograficzna eksportu pszenicy z Polski w okresie lipiec–grudzień 2019 r. (według wagi produktu)



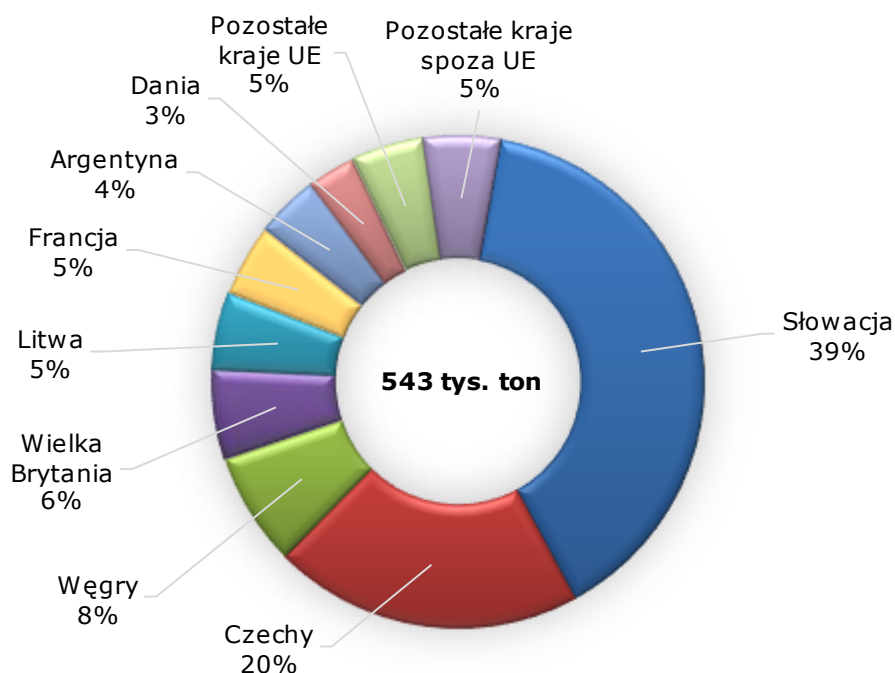
Źródło: opracowanie Biura Analiz i Strategii KOWR na podstawie wstępnych danych Ministerstwa Finansów.

Odbiorcą żyta, jęczmienia oraz kukurydzy były głównie Niemcy, a owsa – Niemcy i Niderlandy. Tradycyjnie, najwięcej wywieziono pszenicy. Ziarno pszenicy wywożono przede wszystkim do Arabii Saudyjskiej (478 tys. ton, 35% eksportu tego ziarna) i Niemiec (342 tys. ton, 25%). Znaczącymi odbiorcami tego zboża były również : Kenia (10% eksportu tego ziarna), Kuba (5%) oraz Egipt i RPA (po 4%).

Wpływy z eksportu produktów zbożowych pierwotnego przetwórstwa były mniejsze o 7% i wyniosły 116 mln EUR, natomiast wartość wywozu produktów zbożowych wysokoprzetworzonych zwiększyła się o 8%, do 1,1 mld EUR. Łączny eksport zbóż (ziarna oraz przetworów zbożowych) w okresie sześciu miesięcy roku gospodarczego 2019/2020 wyniósł 3,4 mln ton (w ekwiwalencie ziarna) i był o 9% większy niż w tym samym okresie przed rokiem. Przychody z eksportu były o 5% większe od uzyskanych rok wcześniej i wyniosły 1,7 mld EUR.

Import ziarna zbóż do Polski w okresie sześciu miesięcy sezonu 2019/2020 uległ zmniejszeniu. W okresie lipiec–grudzień 2019 r. do kraju przywieziono 543 tys. ton ziarna zbóż, o 22% mniej niż w tym samym okresie poprzedniego sezonu. Spadek importu dotyczył głównie pszenicy (o 30%, do 269 tys. ton), kukurydzy (o 30%, do 124 tys. ton) i żyta (o 89%, do 4,5 tys. ton). Wzrost odnotowano przede wszystkim w przywozie jęczmienia (o 59%, do 106 tys. ton). Największymi dostawcami ziarna zbóż były kraje UE (493 tys. ton, 91% importu ziarna), a spoza UE – Argentyna (23 tys. ton, 4%) i Ukraina (17 tys. ton, 3%).

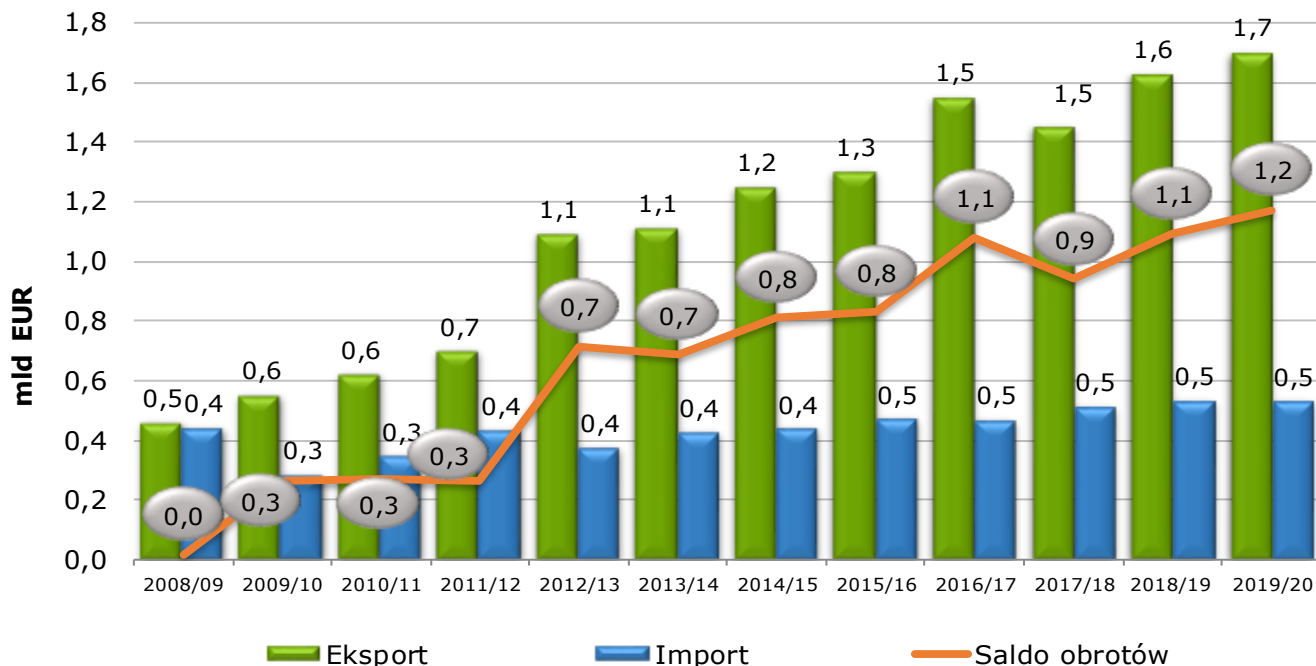
Struktura geograficzna importu zbóż do Polski w okresie lipiec–grudzień 2019 r. (według wagi produktu)



Źródło: opracowanie Biura Analiz i Strategii KOWR na podstawie wstępnych danych Ministerstwa Finansów.

Wartość importu produktów zbożowych pierwotnego przetwórstwa była o 2% wyższa niż w analogicznym okresie sezonu 2018/2019, a produktów wysokoprzetworzonych – o 9% wyższa. Łącznie (w ekwiwalencie ziarna) do kraju przywieziono ponad 1 mln ton zbóż i przetworów zbożowych wobec 1,2 mln ton przed rokiem. Wartość importu była o 1% niższa niż rok wcześniej i wyniosła 528 mln EUR.

Polski handel zagraniczny zbożami (ziarno i przetwory) w okresie lipiec-grudzień



Źródło: opracowanie Biura Analiz i Strategii KOWR na podstawie danych Ministerstwa Finansów, 2019 r. – dane wstępne.

Saldo handlu zagranicznego zbożami było dodatnie i w ekwiwalencie ziarna ukształtowało się na poziomie 2,4 mln ton (o 23% wyższym niż rok wcześniej). Saldo wartościowe wyniosło 1,2 mld EUR i było o 7% wyższe niż w tym samym okresie sezonu 2018/2019.